

Elektronická prihláška APZ

<https://mais.akademiapz.sk/eprihlaska>

Užívateľský manuál

podrobný popis registrácie a vyplnenie elektronickej prihlášky

Cieľom tejto príručky je poskytnúť podrobný popis modulu elektronickej prihlášky systému MAIS a detailný návod k úplnému vyplneniu elektronickej prihlášky na štúdium na Akadémii Policajného zboru v Bratislave.

Odporúčame taktiež venovať pozornosť pokynom v pravej časti jednotlivých obrazoviek (krokov), cez ktoré budete postupne prechádzať !!!

Vyplnenie elektronickej prihlášky MAIS APZ (ďalej len EP MAIS APZ) je súčasťou prijímacieho konania na štúdium na Akadémii Policajného zboru. Úplnosť a správnosť EP MAIS APZ kontroluje študijná referentka na základe zaslanej papierovej prihlášky a s tým súvisiacich dokumentov ¹. Papierovú prihlášku je možné vytlačiť po úplnom vyplnení aj z EP MAIS APZ.



Pre správne a bezporuchové fungovanie elektronickej prihlášky je doporučené používať webový prehliadač Mozilla Firefox ². Uvedený webový prehliadač si môžete zadarmo stiahnuť a nainštalovať.

Uchádzač musí vykonať tieto základné kroky :

Zaregistrovať sa

Prihlásiť sa a vyplniť osobné údaje

Zadať prihlášku, vytlačiť ju a odoslať

Zaplatiť príslušný poplatok

Termíny podania prihlášok a poplatok za prijímacie konanie ak je podaná EP :

1. Uchádzači z radov občianskej mládeže o bakalárske štúdium (denná forma) štud. programu bezpečnostnoprávna ochrana osôb a majetku (PZ) **30.11.2023 !!!** (49 €)
2. Uchádzači ³ o bakalárske štúdium študium 31.03.2024 (39 €)
3. Uchádzači o doktorandské štúdium
4. Uchádzači o magisterské štúdium


¹ pozri webové sídlo akadémie <https://www.akademiapz.sk/node/2332>

² www.mozilla.sk

³ platí pre uchádzačov z radov občianskej mládeže na dennú formu štúdia štud. programu bezpečnostnoprávne služby vo verejnej správe a všetkých uchádzačov na externú formu bakalárskeho štúdia (platí aj pre uchádzačov z radov občianskej mládeže, ktorí napr. už zaslali prihlášku pre štud. program bezpečnostnoprávna ochrana osôb majetku-príslušník PZ)

1. Registrácia

Prvým krokom pri podaní elektronickej prihlášky je registrácia.

Na úvodnej obrazovke Elektronickej prihlášky (EP) sú zobrazené a popísané jednotlivé funkcionality elektronickeho formulára EP. Po preštudovaní sa nový uchádzač o vyplnenie EP MAIS APZ zaregistruje. Registrácia je možná dvoma spôsobmi, a to pomocou tlačidla -  alebo **zaregistrujte sa** - obrázok 1.



Elektronická prihláška Registrácia Prihlásenie Zabudol som heslo Výsledok prijímacej skúšky

Úvodná stránka Nepríhlásený Dátum: Čas:

Ako podať elektronicnú prihlášku a kontrolovať priebeh prijímacieho konania

- 1) Registrácia**
Prvým krokom pri podaní elektronickej prihlášky v prípade, že nie ste do systému prihlásený je registrácia. Registrácia je základnou podmienkou podania elektronickej prihlášky a kontroly priebehu prijímacieho konania pre Vami podané prihlášky. Prosím **zaregistrujte sa**.
- 2) Evidencia osobných údajov**
Druhým krokom pri podaní elektronickej prihlášky je evidencie Vašich osobných a kontaktných údajov potrebných pre podanie Vašej prihlášky. Evidencia osobných a kontaktných údajov je druhou základnou podmienkou podania elektronickej prihlášky. Upozornenie - bez kompletného vyplnenia osobných a kontaktných údajov nie je možné elektronicnú prihlášku zaevidovať.
- 3) Podanie prihlášky**
Tretím krokom je samotné podanie prihlášky. Toto je podmienené Vašou úspešnou registráciou a evidenciou osobných a kontaktných údajov. Pri podávaní prihlášky tieto už evidovať nemusíte. V rámci Vašej registrácie môžete podať ľubovoľný počet prihlášok na ponúkané študijné programy prijímacieho konania.
- 4) Kontrola stavu prihlášky**
Štvrtým posledným krokom je kontrola stavu prihlášky a priebehu prijímacieho konania. Študijné oddelenie Vás prostredníctvom tejto stránky bude informovať o akceptovaní Vašej prihlášky, priebehu Vašho prijímacieho konania a rozhodnutí o prijatí alebo neprijatí na vysokoškolské štúdium.

Prajeme Vám veľa úspechov a úspešné prijímacie konanie !

Vakadémia Policajného zboru v Bratislave
Optimalizované pre IE 5.5 alebo vyššie, Firefox
Verzia 2.12.0.0.RC4, Build:08.11.2011, Release:08.11.2011, Verzia DB:2.12.0.0
/Štítky nŕava vŕhradená

Obrázok 1 - Úvodná obrazovka Elektronickej prihlášky MAIS

Po stlačení jedného z tlačidiel a aktivácie registrácie sa Vám otvorí dialógové okno Registrácia odosielateľa prihlášky - obrázok 2.

V prípade, že ste osoba už existujúca v systéme MAIS všetky údaje sa objavia na obrazovke a na zadaný e-mail Vám prídu prihlasovacie údaje. Niektoré osobné údaje viete editovať. Údaje s nepovolenou editáciou prešli kontrolou na študijnom oddelení. V prípade potreby zmeny týchto údajov, prosím, kontaktujte študijnú referentku.

V prípade, že nie ste osoba existujúca v systéme MAIS pri vyplňovaní registrácie EP postupujte podľa návodu, ktorý sa nachádza na obrazovke vpravo.

Elektronická prihláška Registrácia Prihlásenie Zabudol som heslo Výsledok prijímacej skúšky

Registrácia odosielateľa prihlášky Neprihlásený Dátum: Čas:

Existujú Vaše osobné údaje v systéme MAIS - elektronická prihláška

Rodné číslo * 7506011111

Meno a priezvisko * Ján Prvák

Údaje označené * sú povinné

Podmienky registrácie

1. Vysoká škola spracúva osobné údaje študentov a uchádzačov o štúdium na základe osobitných predpisov, najmä v súlade s ustanoveniami § 58, § 67, § 73, § 96 a § 101 zákona č. 131/2002 Z. z. o vysokých školách a o zmene a doplnení niektorých zákonov v znení neskorších predpisov.
2. Svoje osobné údaje uverejňujete v systéme 'MAIS - elektronická prihláška' - ďalej len 'systém' - na vlastnú zodpovednosť. Poskytnutím identifikačných osobných údajov udeľujete prevádzkovateľovi systému súhlas na spracovanie

Súhlasím s podmienkami registrácie a svojou registráciou potvrdzujem, že som podmienkam registrácie porozumel a súhlasím s nimi vo všetkých bodoch bez výhrady.

Skontroluj údaje

Svoje rodné číslo uveďte bez lomítka. Zahraniční záujemcovia uvádzajte rodné číslo vo formáte yymmdd/9999, kde yy = posledné dvojčísle roku narodenia, mm = mesiac narodenia, dd = deň narodenia.

Zaškrtnutím políčka v spodnej časti formulára potvrdíte súhlas so spracovaním Vašich osobných údajov a kliknite na tlačidlo Skontroluj údaje.

Obrázok 2 - Registrácia odosielateľa prihlášky

Po vyplnení príslušných položiek musí odosielateľ registrácie EP zaškrtnutím štvorcového poľa súhlasiť s podmienkami registrácie. Až po potvrdení a súhlase s podmienkami sa mu na obrazovke aktivuje tlačidlo **Skontroluj údaje** - obrázok 3.

Elektronická prihláška Registrácia Prihlásenie Zabudol som heslo Výsledok prijímacej skúšky

Registrácia odosielateľa prihlášky Neprihlásený Dátum: Čas:

Existujú Vaše osobné údaje v systéme MAIS - elektronická prihláška

Rodné číslo * 7506011111

Meno a priezvisko * Ján Prvák

Údaje označené * sú povinné

Podmienky registrácie

1. Vysoká škola spracúva osobné údaje študentov a uchádzačov o štúdium na základe osobitných predpisov, najmä v súlade s ustanoveniami § 58, § 67, § 73, § 96 a § 101 zákona č. 131/2002 Z. z. o vysokých školách a o zmene a doplnení niektorých zákonov v znení neskorších predpisov.
2. Svoje osobné údaje uverejňujete v systéme 'MAIS - elektronická prihláška' - ďalej len 'systém' - na vlastnú zodpovednosť. Poskytnutím identifikačných osobných údajov udeľujete prevádzkovateľovi systému súhlas na spracovanie

Súhlasím s podmienkami registrácie a svojou registráciou potvrdzujem, že som podmienkam registrácie porozumel a súhlasím s nimi vo všetkých bodoch bez výhrady.

Skontroluj údaje

Svoje rodné číslo uveďte bez lomítka. Zahraniční záujemcovia uvádzajte rodné číslo vo formáte yymmdd/9999, kde yy = posledné dvojčísle roku narodenia, mm = mesiac narodenia, dd = deň narodenia.

Zaškrtnutím políčka v spodnej časti formulára potvrdíte súhlas so spracovaním Vašich osobných údajov a kliknite na tlačidlo Skontroluj údaje.

Obrázok 3 - Kontrola údajov

V registrácii je možné pokračovať iba vtedy, ak sa pod uvedeným registračným číslom už osoba v EP nenachádza. Ak žiadateľ uvedenú podmienku spĺňa, vyplní textové pole pre zadanie e-mailu. Tejto etape vyplňovania registračného formulára musí uchádzač venovať zvýšenú pozornosť.

Elektronická prihláška Registrácia Prihlásenie Zabudol som heslo Výsledok prijímacej skúšky

Registrácia odosielateľa prihlášky Neprihlásený Dátum Čas:

Registrácia Vašich základných kontaktných údajov odosielateľa prihlášky

Rodné číslo: 7506011111
Meno: Ján
Priezvisko: Prvák
E-mail:

Zaregistruj

Uveďte celé meno, priezvisko a emailovú adresu, na ktorú Vám zašleme prihlasovacie údaje. Ak zobrazená emailová adresa nie je aktuálna a neviete ju zmeniť, kontaktujte študijné oddelenie.

Po kliknutí na tlačidlo Zaregistruj Vám zašleme prihlasovacie meno a heslo do systému MAIS.

Upozornenie!
Po úspešnej registrácii sa musíte prihlásiť do elektronickej prihlášky do 24 hodín! V opačnom prípade je nutné registráciu opakovať.

Registrácia Vašich kontaktných údajov je potrebná pre evidenciu Vašej elektronickej prihlášky a umožňuje Vám kontrolovať priebeh prijímaceho konania.

Upozornenie!
Skontrolujte si správnosť zadanej emailovej adresy!

Obrázok 4 - Registrácia údajov a zadávanie e-mailovej adresy



Po vyplnení poľa pre e-mail si skontrolujte správnosť zadania Vašej e-mailovej adresy. **Prosím, zadávajte takú adresu, ktorú aktívne využívate !!!** V prípade prijatia Vám na túto adresu budú zaslané informácie týkajúce sa štúdia (napr. prihlasovacie údaje do systému MAIS rozhranie „Študent“, Office 365, pokyny k zápisu, informácie k ubytovaniu).

V prípade úspešnej registrácie sa Vám zobrazí nasledujúca obrazovka :

Elektronická prihláška Registrácia Prihlásenie Zabudol som heslo

Registrácia odosielateľa prihlášky Neprihlásený Dátum: Čas: i

Gratulujeme!

Vaša registrácia odosielateľa elektronickej prihlášky prebehla úspešne!

Vaše prihlasovacie údaje Vám boli odoslané na adresu elektronickej pošty janko.prvak@gmail.com

Upozornenie!
Najneskôr do 24 hodín sa prihláste do elektronickej prihlášky, aby Vaša registrácia bola aktivovaná. Po prihlásení uveďte svoje osobné údaje a evidujte Vašu elektronicú prihlášku.

Akadémia Policajného zboru v Bratislave
Optimalizované pre **IE 5.5 alebo vyššie. Firefox**
Verzia 2.5.0.0.RC2, Build:03.06.2010, Release:03.06.2010, Verzia DB:2.8.0.0
Všetky práva vyhradené.
www.mais.sk

Obrázok 5 - Obrazovka úspešnej registrácie

Na zadanú e-mailovú adresu Vám bude zaslané prihlasovacie meno a heslo, s ktorým sa budete môcť prihlásiť do systému MAIS – elektronickej prihlášky (EP).

Dobry den,

dakujeme Vam za Vasu registraciu do systemu elektronickej prihlasky vysokej skoly AKADÉMIA POLICAJNÉHO ZBORU v Bratislave. Prihlasovacie udaje Vam umoznuju evidenciu elektronickej prihlasky a kontrolu priebehu prijimacieho konania pre Vami podané a studijnym oddelenim akceptovane prihlasky.

Vase prihlasovacie udaje su:
prihlasovacie meno: 23_Prvak_6585
prihlasovacie heslo: 3U3acPOL

Prosim, riadne si tieto prihlasovacie udaje uschovajte a neposkytujte ich tretim osobam.
Nezabudnite! Popri elektronickej prihlaske je nutne zaslat aj prihlasku papierovu.

Zelame Vam vela uspechov v prijimacom konani.

Tento mail bol automaticky generovany systemom pre podanie elektronickej prihlasky a kontroly prijimacieho konania pre registrovaneho Ján Prvák.
Ak, ste tento mail neocakavali, ospravedlnujeme sa Vam a kontaktujte nas na adrese

Akademia policajneho zboru
Sklabinska 1
835 17 Bratislava 35

2. Prihlásenie a evidencia osobných údajov


Ďalším krokom po úspešnej registrácii je prihlásenie do EP. Vypĺňte Prihlasovacie meno* a Heslo*, ktoré boli odoslané na Vami uvedenú e-mailovú adresu (zadavajte ich presne – t.j. všetky znaky vrátane podčiarknikov)⁴

The screenshot shows the login interface of the 'Elektronická prihláška' system. The top navigation bar is orange and contains the system name and several menu items: 'Registrácia', 'Prihlásenie' (highlighted with a red box), 'Zabudol som heslo', and 'Výsledok prijímacej skúšky'. Below the navigation bar, there is a status bar with 'Prihlásenie do systému', 'Nepríhlásený', 'Dátum', '13', 'Ča', and '40'. The main content area is titled 'Uvedte svoje prihlasovacie údaje' and contains two input fields: 'Prihlasovacie meno *' and 'Heslo *'. A 'Prihlás' button is located below the password field. To the right, there is a grey box with instructions: 'Do elektronickej prihlášky systému MAIS sa môžete prihlásiť len s platným prihlasovacím menom a heslom, ktoré bolo vygenerované a odoslané na Vašu e-mailovú adresu pri registrácii. Ak nemáte prihlasovacie údaje, prosím zaregistrujte sa!' and 'V prípade, že ste sa už raz zaregistrovali, ale ste neobdržali prihlasovacie meno a heslo (napr. z dôvodu chyby uvedenej e-mailovej adresy), zaregistrujte sa znova.' At the bottom, there is a footer with technical information: 'Akadémia Policajného zboru v Bratislave', 'Optimalizované pre IE 5.5 alebo vyššie, FireFox', 'Verzia: 13.07.15, DancingOlana, Build: 15.07.2013, Release: 15.07.2013, Verzia DB: 13.7.22.1', 'Všetky práva vyhradené', and 'www.mais.sk'.


Obrázok 6 - Prihlásenie do EP

The screenshot shows the login interface of the 'Elektronická prihláška' system. The top navigation bar is orange and contains the system name and several menu items: 'Registrácia', 'Prihlásenie', 'Zabudol som heslo' (highlighted with a red box), and 'Výsledok prijímacej skúšky'. Below the navigation bar, there is a status bar with 'Prihlásenie do systému', 'Nepríhlásený', 'Dát', 'Ča', and '40'. The main content area is titled 'Uvedte svoje prihlasovacie údaje' and contains two input fields: 'Prihlasovacie meno *' with the text '23_Prvak_6585' and 'Heslo *' with masked characters. A 'Prihlás' button is located below the password field. To the right, there is a grey box with instructions: 'Do elektronickej prihlášky systému MAIS sa môžete prihlásiť len s platným prihlasovacím menom a heslom, ktoré bolo vygenerované a odoslané na Vašu e-mailovú adresu pri registrácii. Ak nemáte prihlasovacie údaje, prosím zaregistrujte sa!' and 'V prípade, že ste sa už raz zaregistrovali, ale ste neobdržali prihlasovacie meno a heslo (napr. z dôvodu chyby uvedenej e-mailovej adresy), zaregistrujte sa znova.' At the bottom, there is a footer with technical information: 'Akadémia Policajného zboru v Bratislave', 'Optimalizované pre IE 5.5 alebo vyššie, FireFox', 'Verzia: 13.07.15, DancingOlana, Build: 15.07.2013, Release: 15.07.2013, Verzia DB: 13.7.22.1', 'Všetky práva vyhradené', and 'www.mais.sk'.

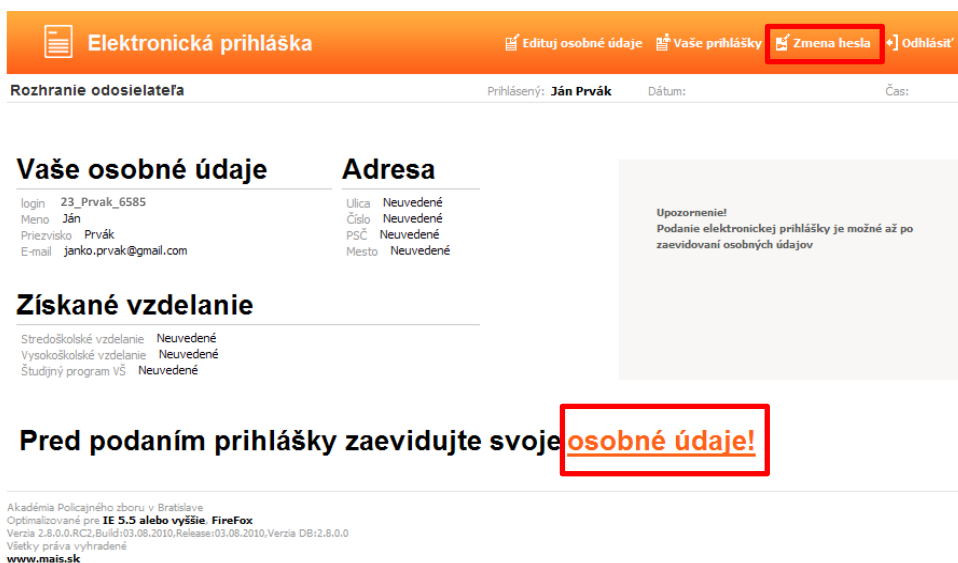
Obrázok 7 - Zadávanie prihlasovacích údajov do EP

V prípade, že ste zabudli heslo, kliknite na  , vpravo hore – obrázok 7 Vypĺňte údaje podľa pokynov na obrazovke. Uvedte svoje prihlasovacie meno alebo rodné číslo bez znaku lomka a e-mailovú adresu, ktorú ste uviedli pri registrácii, inak Vám nové heslo nebude zaslané.

⁴ ak sa Vám nedarí prihlásiť, skopírujte heslo do poznámkového bloku (notepad) pre lepšie rozlíšenie niektorých znakov napr. malé l (lavica) a veľké l (Ivan) alebo veľké O (Oto) a číslica 0

Po prihlásení si môžete heslo zmeniť, kliknite na  , vpravo hore – obrázok 8

Po prihlásení do elektronického formulára EP MAIS musíte pred zaevidovaním samotnej prihlášky vyplniť osobné údaje a to klikutím na osobné údaje!



Elektronická prihláška Edituj osobné údaje Vaše prihlášky **Zmena hesla** Odhlásiť

Rozhranie odosielateľa Prihlásený: Ján Prvák Dátum: Čas:

Vaše osobné údaje Adresa

login 23_Prvak_6585
Meno Ján
Priezvisko Prvák
E-mail janko.prvak@gmail.com

Ulica Neuvedené
Číslo Neuvedené
PSČ Neuvedené
Mesto Neuvedené

Získané vzdelanie

Stredoškolské vzdelanie Neuvedené
Vysokoškolské vzdelanie Neuvedené
Študijný program VŠ Neuvedené

Upozornenie!
Podanie elektronickej prihlášky je možné až po zaevidovaní osobných údajov

Pred podaním prihlášky zaevidujte svoje osobné údaje!

Akadémia Policajného zboru v Bratislave
Optimalizované pre **IE 5.5 alebo vyššie Firefox**
Verzia 2.8.0.0, RC2, Build:03.08.2010, Release:03.08.2010, Verzia DB:2.8.0.0
Všetky práva vyhradené
www.mais.sk

Obrázok 8 - Evidencia osobných údajov

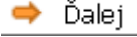
V prípade, že ste osoba už existujúca v systéme MAIS niektoré osobné údaje viete editovať. Údaje s nepovolenou editáciou prešli kontrolou na študijnom oddelení. V prípade potreby zmeny týchto údajov, prosím, kontaktujte študijnú referentku.

UPOZORNENIE !!!

Osobné údaje budú zapísané až po vyplnení údajov v poslednom kroku!

Dodržujte poradie krokov evidencie!

Povinné položky sú označené* (vyplňte i nepovinné podľa komentárov k jednotlivým krokom)

Údaje na každej záložke (obrazovke) je potrebné potvrdiť tlačidlom 

Ak budete tlačiť prihlášku z IS MAIS APZ perom dopíšte údaje o zamestnaní (strana 3) !!!

Evidencia osobných údajov pozostáva zo 7 krokov :

1.krok – Základné údaje

V prípade, že Vaše miesto narodenia je na území Slovenskej republiky, rodné číslo a dátum narodenia sú už vyplnené.

V prípade, že ste sa narodili mimo územia Slovenskej republiky, resp. Vám nebolo pridelené rodné číslo, je nevyhnutné vyplniť číslo pasu alebo číslo sociálneho poistenia.



Obrázok 9 - Evidencia základných údajov


2.krok – Menné údaje

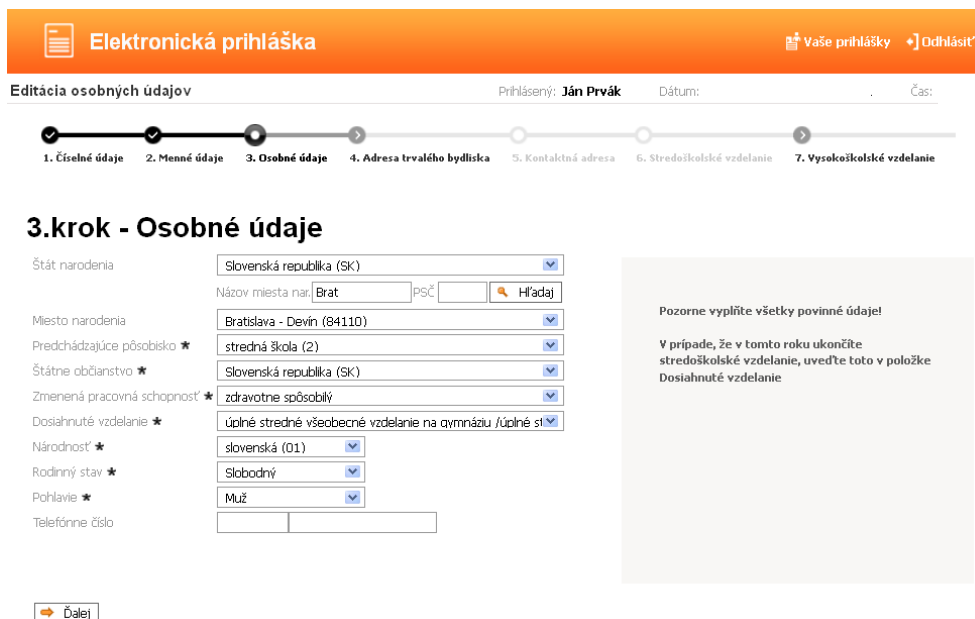
Meno a priezvisko sú vyplnené, podľa potreby doplňte ostatné údaje (rodné priezvisko, vedecká hodnosť, dosiahnutý titul).



Obrázok 10 - Evidencia menných údajov

3.krok – Osobné údaje

Vyplňte všetky požadované údaje – obrázok 11. Položky vyberte z číselníkov (prosím ponechajte už nastavené kódy Slovenskej republiky SK). Miesto narodenia vyplníte nasledovne – zadajte miesto narodenia (stačia prvé tri písmená) do poľa Názov miesta nar. a kliknite na tlačidlo  Hľadaj. Po načítaní údajov vyberte z rolovacieho menu miesto narodenia – obrázok 12 (takto postupujte i v ďalších krokoch, kde vyhľadáte údaje podobným spôsobom). Príslušníci PZ vyberajú stupeň dosiahnutého vzdelania - pomaturitné kvalifikačné štúdium a pomaturitné inovačné štúdium, pomaturitné zdokonaľovanie (N). Posledná položka telefónne číslo je nepovinný údaj. Odporúčame i tento údaj pravdivo vyplniť. Tento údaj slúži študijnému referentovi a správcovi systému na rýchlejšie riešenie prípadných nezrovnalostí počas prijímacieho konania.



Elektronická prihláška Vaše prihlášky Odhliásť

Editácia osobných údajov Prihlásený: Ján Prvák Dátum: Čas:

1. Číselné údaje 2. Menné údaje 3. Osobné údaje 4. Adresa trvalého bydliska 5. Kontaktná adresa 6. Stredoškolské vzdelanie 7. Vysokoškolské vzdelanie

3.krok - Osobné údaje

Štát narodenia: Slovenská republika (SK)
Názov miesta nar.: Brat PSČ: Hľadaj

Miesto narodenia: Bratislava - Devín (84110)

Predchádzajúce pôsobisko *: stredná škola (2)

Štátne občianstvo *: Slovenská republika (SK)

Zmenená pracovná schopnosť *: zdravotne spôsobilý

Dosiahnuté vzdelanie *: úplné stredné všeobecné vzdelanie na ovmnázii /úplné st

Národnosť *: slovenská (01)

Rodinný stav *: Slobodný

Pohlavie *: Muž

Telefónne číslo:

Ďalej

Pozorne vyplňte všetky povinné údaje!
V prípade, že v tomto roku ukončíte stredoškolské vzdelanie, uveďte toto v položke Dosiahnuté vzdelanie

Obrázok 11 - Evidencia osobných údajov

3.krok - Osobné údaje



Štát narodenia: Slovenská republika (SK)


Názov miesta nar.: Brat PSČ: Hľadaj

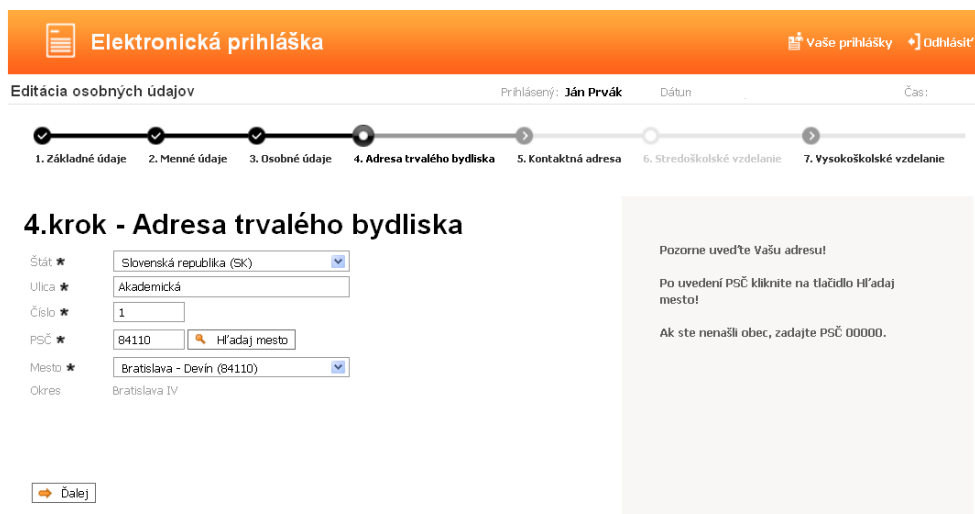
Miesto narodenia: Bratislava (81100)
Bratislava (81107)
Bratislava (81108)
Bratislava (81109)
Bratislava (82001)
Bratislava (83000)
Bratislava (83004)
Bratislava (83005)
Bratislava (83006)
Bratislava (83007)
Bratislava (83102)
Bratislava (83104)
Bratislava (83151)
Bratislava (83152)
Bratislava (83153)
Bratislava (83154)
Bratislava (83155)
Bratislava (84002)
Bratislava (84008)
Bratislava (84009)
Bratislava (84100)

Ďalej

Obrázok 12 - Zápis miesta narodenia

4.krok – Adresa trvalého bydliska

V kroku číslo štyri zadávate adresu trvalého pobytu a všetky položky sú povinné. Údaje vypíšte presne a úplne. Položky ulica a číslo sú textového charakteru (ak vo Vašej obci nie sú názvy ulíc, zadajte do položky ulica názov obce). Adresu zadajte tak, aby Vám bola bezproblémovo doručená pozvánka na prijímacie skúšky a ďalšie rozhodnutia týkajúce sa prijímacieho konania (uvedená adresa bude prostredníctvom systému MAIS vytlačená priamo na obálku). Vyplňte položku PSČ* a kliknite na  Hľadaj. Po načítaní údajov vyberte z rolovacieho menu mesto, obec a okres bude automaticky zaevidovaný systémom MAIS. V ponuke je už nastavený Štát* Slovenská republika (SK), v prípade trvalého bydliska v inom štáte, tento vyberte z rolovacieho menu.



Elektronická prihláška Vaše prihlášky Odhlásiť

Editácia osobných údajov Príhlásený: Ján Prvák Dátum Čas:

1. Základné údaje 2. Menné údaje 3. Osobné údaje 4. Adresa trvalého bydliska 5. Kontaktná adresa 6. Stredoškolské vzdelanie 7. Vysokoškolské vzdelanie

4.krok - Adresa trvalého bydliska

Štát * Slovenská republika (SK)

Ulica * Akademická

Číslo * 1

PSČ * 04110 Hľadaj mesto

Mesto * Bratislava - Devín (04110)

Okres Bratislava IV

➔ Ďalej

Pozorne uveďte Vašu adresu!

Po uvedení PSČ kliknite na tlačidlo Hľadaj mesto!

Ak ste nenašli obec, zadajte PSČ 00000.

Obrázok 13 – Adresa trvalého bydliska

5.krok – Kontaktná adresa

Údaje v kroku päť – kontaktná adresa vyplňujte iba v prípade, že Vaša trvalá adresa nie je totožná s poštovou adresou (postupujte podobne ako v kroku číslo 4).

6.krok – Stredoškolské vzdelanie

Obrazovka šiesty krok – stredoškolské vzdelanie je rozdelená na dve časti, a to: výber strednej školy zo zoznamu alebo zápis strednej školy slovom.

Rok maturity a vyučený v odbore vyplní i uchádzač, ktorý bude maturovať v roku 2024 !

Postup zadania školy výberom zo zoznamu:

- Wyberte druh školy – príslušníci PZ vyberajú - stredná odborná škola (2)
- Wyberte okres
- Stlačte tlačidlo Hľadaj
- Po načítaní údajov v poli Názov* vyberte z rolovaciego menu Vašu školu – obrázok 14

6.krok - Stredoškolské vzdelanie

Výber strednej školy zo zoznamu:

Rýchle vyhľadávanie

Kód: Druh: Okres:

Názov *

017337071 - Bratislava-Rača Gymnázium (Hubeného 23, 83408, Bratislava-Rača)
030804264 - Bratislava-Rača Gymnázium školských bratov (Čachtická 14, 83106, Bratislava-Rača)
030898821 - Bratislava-Nové Mesto Súkromné gymnázium (Česká 10, 83103, Bratislava-Nové Mesto)
710159986 - Bratislava-Nové Mesto Základná škola a GYMNAZIUM pre žiakov so všeobecným intelektovým nadaním (Teplická 7 (Skalická 1), 83102, Bratislava-Nové Mesto)

Vyberte strednú školu, ktorú máte ukončenú z číselníka škôl.

V prípade, že sa Vaša stredná škola v číselníku stredných škôl nenachádza, vyplňte jej druh.

Obrázok 14 - Stredoškolské vzdelanie – výber druhu školy, ktorá je v zozname

- Zadajte rok maturity (vyplnia i uchádzači, ktorí budú maturovať v roku 2024)
- Vyučený v odbore - vyberte z rolovaciego menu aký odbor ste študovali (vyplnia hlavne uchádzači, ktorí budú maturovať v roku 2024), **prosím zadávajúte skutočne študovaný odbor** – obrázok 15

Elektronická prihláška Vaše prihlášky Odhlásiť

Editácia osobných údajov Prihlásený: Ján Prvák Dátum: Čas:

4. Adresa trvalého bydliska 5. Kontaktná adresa **6. Stredoškolské vzdelanie** 7. Vysokoškolské vzdelanie 8. Potvrdenie osobných údajov

6.krok - Stredoškolské vzdelanie

Výber strednej školy zo zoznamu:

Rýchle vyhľadávanie

Kód: Druh: Okres:

Názov *

017337071 - Bratislava-Rača Gymnázium (Hubeného 23, 83408, Bratislava-Rača)

Rok maturity: * Vyučený v odbore *

Slovom:

Druh *

Názov manuálne

Ulica

Číslo

PSČ

Mesto

Okres

Štát

Vyberte strednú školu, ktorú máte ukončenú z číselníka škôl.

V prípade, že sa Vaša stredná škola v číselníku stredných škôl nenachádza, vyplňte jej druh, názov a adresu v nižšie uvedených poličkách

Ak po výbere strednej školy systém neponúka požadovaný odbor, vyberte najskôr odbor strednej školy a následne strednú školu.

Obrázok 15 – Stredoškolské vzdelanie

V prípade, že sa Vaša škola v danom zozname nenachádza, musíte všetky údaje o sídle a názve školy zadať ručne okrem druhu školy a okresu, ktorý vyberiete z rolovacieho menu. V ponuke je už nastavený Štát* Slovenská republika (SK), iný štát vyberte z rolovacieho menu. Tento spôsob evidencie sa bude prevažne týkať uchádzačov o externé štúdium.

7.krok – Vysokoškolské vzdelanie

Vysokoškolské štúdium uvádzajte ak ho máte riadne ukončené alebo bude ukončené v aktuálnom akademickom roku - v tom prípade uveďte dátum predpokladaného ukončenia štúdia. Taktiež uveďte neskončené štúdium (napr. absolvované semestre).

8.krok – Potvrdenie osobných údajov

Pozorne si prečítajte a skontrolujte uvedené údaje, ak sú správne kliknite na Áno a Vaše údaje budú zapísané do systému. Kliknutím na Nie sa vrátite bez zapísania údajov do systému na úvodnú obrazovku po prihlásení. Ak sú Vaše údaje už zapísané do systému a nemáte ešte podanú prihlášku, môžete tieto upraviť cez tlačidlo Edituj osobné údaje – obrázok 16

Elektronická prihláška Edituj osobné údaje Pridaj prihlášku Vaše prihlášky Zmena hesla Odhlásiť

Rozhranie odosielateľa Prihlásený: Ján Prvák Dátum: Čas:

Vaše osobné údaje	Adresa	Prehľad prihlášok umožňuje <ul style="list-style-type: none">- obsah prihlášky editovať- kontrolovať stav prihlášky- prihlášku vymazať pokiaľ nebola študijným oddelením akceptovaná- tlačiť prihlášku
logi 23_Prvak_6585	Ulica Akademická	
Meno Jan	Číslo 1	
Priezvisko Prvák	PSČ 84110	
E-mail janko.prvak@gmail.com	Mesto Bratislava - Devín	
Získané vzdelanie		
Stredoškolské vzdelanie Bratislava-Rača Gymnázium		
Vysokoškolské vzdelanie Neuvedené		
Študijný program vŠ Neuvedené		

Zoznam prihlášok

Zatiaľ nemáte zaevidované žiadne prihlášky

Legenda

- Študijným oddelením neakceptovaná - Študijným oddelením akceptovaná - Uchádza sa - Neprijatý - Prijatý

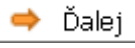
Obrázok 16 – Editácia osobných údajov




Po zapísaní osobných údajov ešte **nie je elektronická prihláška kompletná**, preto pristúpte k zadaniu prihlášky na konkrétny študijný program a to klikom v hornom menu – obrázok 17

3. Pridanie prihlášky

Pridanie prihlášky pozostáva z 9 krokov :

Údaje na každej záložke (obrazovke) je potrebné potvrdiť tlačidlom 



Elektronická prihláška Edituj osobné údaje **Pridaj prihlášku** Vaše prihlášky Zmena hesla Odhlásiť

Rozhranie odosielateľa Prihlásený: Ján Prvák Dátum: Čas:

Vaše osobné údaje

login 23_Prvak_6585
Meno Ján
Príezvisko Prvák
E-mail janko.prvak@gmail.com

Adresa

Ulica Akademická
Číslo 1
PSČ 04110
Mesto Bratislava - Devín

Získané vzdelanie

Stredoškolské vzdelanie Bratislava-Rača Gymnázium
Vysokoškolské vzdelanie Neuvedené
Študijný program VŠ Neuvedené

Prehľad prihlášok umožňuje
- obsah prihlášky editovať
- kontrolovať stav prihlášky
- prihlášku vymazať pokiaľ nebola študijným oddelením akceptovaná
- tlačíť prihlášku

Zoznam prihlášok

Zatiaľ nemáte zaevidované žiadne prihlášky

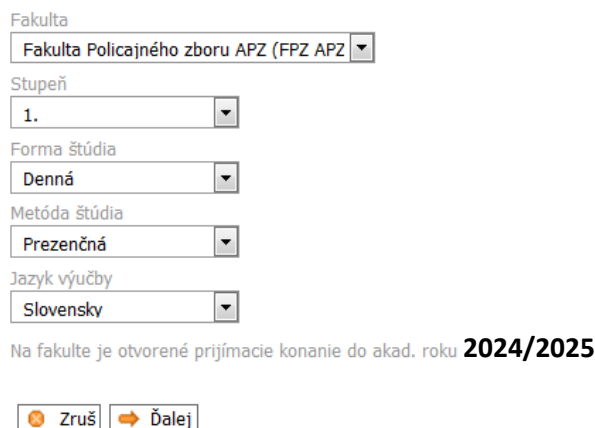
Legenda

 - Študijným oddelením neakceptovaná  - Študijným oddelením akceptovaná  - Uchádza sa  - Neprijatý  - Prijatý

Obrázok 17 – Pridanie prihlášky

1.krok – Zvoľte stupeň a formu štúdia

Z rolavacieho menu vyberte Fakultu Policajného zboru APZ. Stupeň štúdia : bakalárske štúdium 1., magisterské štúdium 2. alebo doktorandské štúdium 3. Ďalej vyberte formu štúdia : dennú alebo externú; metódu štúdia – prezenčnú a jazyk výučby - slovenský - obrázok 18



Fakulta
Fakulta Policajného zboru APZ (FPZ APZ)



Stupeň
1.

Forma štúdia
Denná

Metóda štúdia
Prezenčná

Jazyk výučby
Slovensky

Na fakulte je otvorené prijímacie konanie do akad. roku **2024/2025**

Obrázok 18 - Výber fakulty, stupňa, formy a metódy štúdia a jazyk výučby

2.krok – Výber študijného programu



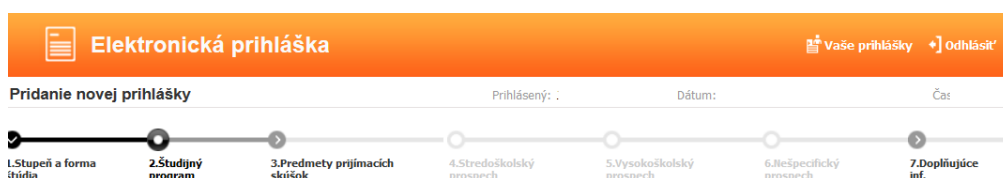
V druhom kroku si volíte študijný program (ŠP). **Venujte zvýšenú pozornosť**, výber ŠP je nezvratný proces a po zaevidovaní EP na študijnom oddelení sa **nedá editovať**! – obrázok 19

V prípade, že sa uchádzač z radov občianskej mládeže uchádza o štúdium na obidvoch bakalárskych ŠP, podáva si vzhľadom na podstatné odlišnosti prijímacích skúšok, na štúdium každého z týchto ŠP samostatnú prihlášku (aj v elektronickej forme).

Pre uchádzačov z radov občianskej mládeže (civilných uchádzačov) sú určené ŠP iba v dennej forme štúdia (OOM_BC + BVSS_BC) !!!

Vyberte ŠP (<https://www.akademiapz.sk/studium/uchadzac/co-studovat/akreditovane-programy>) :

- | | |
|------------------|--|
| BOOM_BC | - uchádzači do štátnej služby príslušníka PZ |
| BOOM_BCEX | - príslušníci PZ a ďalších bezpečnostných služieb |
| BSVS_BC | - občianska mládež (civilní uchádzači) |
| BSVS_BCEX | - nemusia spĺňať podmienku pracovného vzťahu vo verejnej správe |
| BOOM_MGR | - civilní uchádzači absolventi BOOM_BC |
| BOOM_MGREX | - príslušníci PZ a ďalších bezpečnostných služieb absolventi BOOM_BC alebo BOOM_BCEX |
| BSVS_MGR | - civilní uchádzači absolventi BSVS_BC |
| BSVS_MGREX | - absolventi BSVS_BC alebo BSVS_BCEX |
| BOOM_MGREX konv. | - príslušníci PZ a ďalších bezp. služieb absolventi bc. štúdia inej VŠ (nie APZ) |



2.krok - Výber študijného programu

Zvoľte študijný program, na ktorý podávate prihlášku

Študijné programy prijímacieho konania pre akademický rok 2024/2025

Bezpečnostnoprávna ochrana osôb a majetku (Denná, 1., Pr

Skratka 831BC
Názov Bezpečnostnoprávna ochrana osôb a majetku
Forma štúdia Denná
Stupeň 1.
Metóda štúdia Prezenčná
Jazyk výučby Slovensky
Odbor 8.3.1 ochrana osôb a majetk...
Poplatok 49.0 EUR

Zvoľte alternatívne študijné programy

1

2

3

Zvoľte študijný program, na ktorý podávate Vašu elektronickú prihlášku.

Voľba študijného programu je povinnou voľbou pri podaní elektronickej prihlášky.

V prípade, ak ponuka študijných programov neobsahuje študijný program, na ktorý chcete podať prihlášku, pravdepodobne pre Vami zvolenú formu a stupeň štúdia nie je vysokou školou študijný program ponúkaný, prípadne kontaktujte študijné oddelenie.

Upozornenie!
Voľbu študijného programu realizujte pozorne, po výbere študijného programu nie je tento možné neskôr v elektronickej prihláške meniť.

Upozornenie!
Voľba alternatívnych študijných programov nie je totožná s podaním viacerých prihlášok.

Obrázok 19 - Výber študijného programu – bakalárske štúdium

Uchádzači o **doktorandské štúdium** zadajú po výbere ŠP aj tému dizertačnej práce, školiteľa a z rolovacieho menu vyberú pracovisko – obrázok 20 (zoznam tém dizertačných prác doktorandského štúdia na akademický rok 2024/2025 nájdete na webovom sídle akadémie <http://www.akademiapz.sk/studium/doktorandske-studium>)

2.krok - Výber študijného programu

Zvoľte študijný program, na ktorý podávate prihlášku

Študijné programy prijímacieho konania pre akademický rok 2023/2024

831PHDEX - Bezpečnostnoprávna ochrana osôb a majetku

Skratka 831PHDEX
Názov Bezpečnostnoprávna ochrana osôb a majetku
Forma štúdia EXTERNA
Stupeň 3.
Metóda štúdia Prezenčná
Odbor 8.3.1 Ochrana osôb a majetku

Zvoľte alternatívne študijné programy

1

2

3

Téma dizertačnej práce

Školiteľ

Pracovisko

➔ Ďalej ✖ Zruš

Zvoľte študijný program, na ktorý podávate Vašu elektronickú prihlášku.

Voľba študijného programu je povinnou voľbou pri podaní elektronickej prihlášky.

V prípade, ak ponuka študijných programov neobsahuje študijný program, na ktorý chcete podať prihlášku, pravdepodobne pre Vami zvolenú formu a stupeň štúdia nie je vysokou školou študijný program ponúkaný, prípadne kontaktujte študijné oddelenie.

Upozornenie!
Voľbu študijného programu realizujte pozorne, po výbere študijného programu nie je tento možné neskôr v elektronickej prihláške meniť.

Upozornenie!
Voľba alternatívnych študijných programov nie je totožná s podaním viacerých prihlášok.

Obrázok 20 - Výber študijného programu – doktorandské štúdium

3.krok – Výber voliteľných predmetov prijímacích skúšok

Všetci uchádzači o bakalárske štúdium povinne absolvujú vedomostný test. Uchádzači z radov občianskej mládeže o bakalárske štúdium ŠP bezpečnostnoprávna ochrana osôb a majetku (denná forma) okrem vedomostného testu povinne absolvujú previerku fyzickej zdatnosti, previerku ovládania štátneho jazyka a psychologické vyšetrenie (<https://www.akademiapz.sk/node/2331>). Ďalšie informácie nájdete na <https://www.akademiapz.sk/zakladne-podmienky-prijatia-na-studium>

4.krok – Stredoškolský prospech

Uchádzači o bakalárske štúdium môžu zadať všetky predmety (okrem klasifikácie zo správania) a známky z nich podľa koncoročného vysvedčenia v jednotlivých ročníkoch strednej školy. V prípade, že ste konkrétny predmet neštudovali v určitom ročníku, políčko pre prospech v tom ročníku nechajte prázdne. Do stĺpca 6.ročník/mat. zapisujete známky z maturitných predmetov. Po kliknutí na **Prepočítať celkový prospech** systém vypočíta priemerný prospech zo všetkých predmetov a ročníkov – obrázok 22.



Ďalej uchádzači môžu vyplniť známky z predmetov maturitnej skúšky a priemer maturitnej skúšky – obrázok 21. Uchádzači, ktorí budú maturovať v roku 2024 môžu vyplniť názvy predmetov maturitnej skúšky.

6.krok – Nešpecifický prospech

Túto časť nevyplňate.

7.krok – Doplnujúce údaje

Údaje nie sú povinné.

8.krok – Potvrdenie a zapísanie elektronickej prihlášky do evidencie

Elektronická prihláška Vaše prihlášky Odhlásiť

Pridanie novej prihlášky Príhlásený: Ján Prvák Dátum: Čas:

4. Stredoškolský prospech 5. Vysokoškolský prospech 6. Nešpecifický prospech 7. Doplnujúce inf. 8. **Potvrdenie a zápis prihlášky** 9. Kontrola zadaných údajov

8.krok - Potvrdenie a zapísanie elektronickej prihlášky do evidencie

Chcete potvrdiť Vašu prihlášku na vysokoškolské štúdium a zaviesť ju do evidencie?

Áno Nie

Vaša elektronickej prihláška bude zapísaná do evidencie po kliknutí na tlačítko ÁNO!
Prihláška bude viditeľná cez voľbu "Vaše prihlášky".
Pozor!
Ak potvrdíte nie, vaša elektronickej prihláška nebude zaevidovaná.

Obrázok 23 – Potvrdenie a zapísanie elektronickej prihlášky do evidencie

9.krok – Kontrola obsahu elektronickej prihlášky

Kontrolu môžete vykonať tak, že si prihlášku stiahnete v pdf formáte kliknutím na Tlač prihlášky⁶ - obrázok 24,25 (uložíte si ju na disk alebo otvoríte pdf súbor).

Elektronická prihláška Edituj osobné údaje Pridaj prihlášku Vaše prihlášky Zmena hesla Odhlásiť

Pridanie novej prihlášky Príhlásený: Janko Prvák Dátum: Str Čas: 10:48

4. Stredoškolský prospech 5. Vysokoškolský prospech 6. Nešpecifický prospech 7. Doplnujúce inf. 8. Potvrdenie a zápis prihlášky 9. **Kontrola zadaných údajov**

9.krok - Kontrola obsahu elektronickej prihlášky

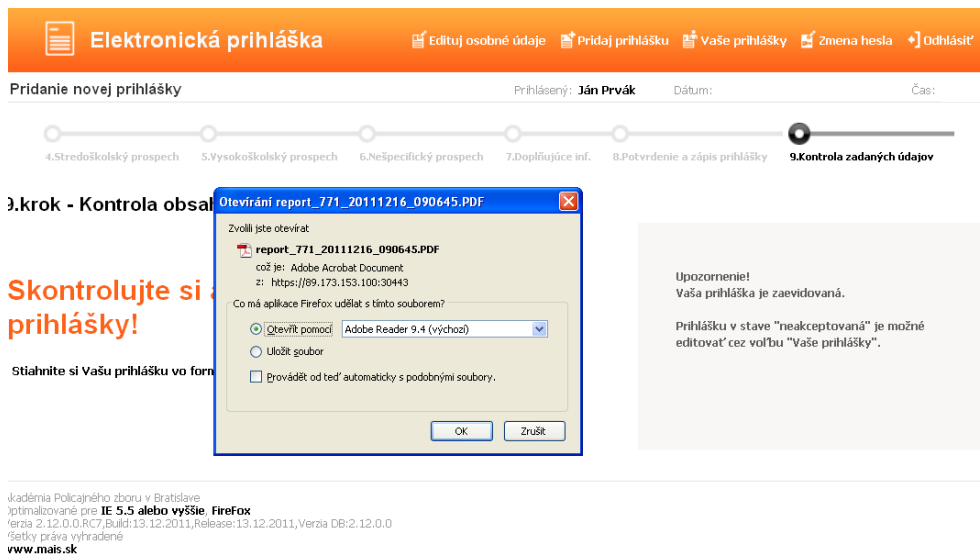
Skontrolujte si aktuálny stav Vašej prihlášky!

Stiahnite si Vašu prihlášku vo formáte pdf:


Upozornenie!
Vaša prihláška je zaevidovaná.
Prihlášku v stave "neakceptovaná" je možné editovať cez voľbu "Vaše prihlášky".

Obrázok 24 – Kontrola obsahu elektronickej prihlášky, tlač prihlášky

⁶ v prehliadači Mozilla Firefox je potrebné mať povolené vyskakovacie okná - Nástroje→Možnosti→Súkromie a bezpečnosť→Povolenia **Blokovať nevyžiadané vyskakovacie okná**



Obrázok 25 – Tlač prihlášky

V prípade, že sú všetky uvedené údaje správne vytlačte prihlášku v papierovej podobe a kliknite na tlačidlo , čím sa dostanete do posledného kroku zadania elektronickej prihlášky – obrázok 24

Ak budete prihlášku tlačiť zo systému MAIS APZ, prosím po jej vytlačení perom dopíšte údaje týkajúce sa zamestnania - obrázok 26

Zamestnanie (profesia, názov zamestnávateľa):
Predchádzajúce:
Súčasnú:

Obrázok 26 – Doplnenie (dopísanie) údajov týkajúcich sa zamestnania

Všetky vaše zaevidované prihlášky môžete sledovať v obrazovke, na ktorú sa dostanete klikom v hornom menu – obrázok 27

Elektronická prihláška Edituj osobné údaje Pridaj prihlášku **Vaše prihlášky** Zmena hesla Odhlásiť

Rozhranie odosielateľa Prihlásený: **Janko Prvák** Dátum: Čas:

Vaše osobné údaje

login: 23_Prvak_6585
Meno: Janko
Príзвиčko: Prvák
E-mail: MAIS@akademiapz.sk

Adresa

Ulica: Akademická
Číslo: 1
PSČ: 84110
Mesto: Bratislava - Devín

Prehľad prihlášok umožňuje

- obsah prihlášky editovať
- kontrolovať stav prihlášky
- prihlášku vymazať pokiaľ nebola študijným oddelením akceptovaná
- tlačiť prihlášku

Zmena v osobných údajoch sa automaticky prejaví v predchádzajúcich podaných prihláškach.

Zoznam prihlášok

Registračné číslo	Fakulta	Študijný program	Editácia	Zmaž	Stav	Tlač
971SR00002	Fakulta Policajného zboru APZ	Bezpečnostnoprávna ochrana osôb a majetku				

Stav prihlášky podľa legendy

Legenda

- Študijným oddelením neakceptovaná - Študijným oddelením akceptovaná - Uchádza sa - Neprijatý - Prijatý

Obrázok 27 – Kontrola stavu Vašej elektronickej prihlášky

V časti Zoznam prihlášok sú zobrazené všetky vaše prihlášky. Pri každej prihláške je ikonka, ktorá udáva v akom stave je prihláška.

Uchádzači z radov občianskej mládeže, ktorí sa uchádzajú o štúdium na obidvoch bakalárskych ŠP, si podávajú (vzhľadom na podstatné odlišnosti prijímacích skúšok) na štúdium každého z týchto ŠP samostatnú prihlášku (aj v elektronickej forme) !!! – obrázok 28.

Zoznam prihlášok

Registračné číslo	Fakulta	Študijný program	Editácia	Zmaž	Stav	Tlač
9714R00004	Fakulta Policajného zboru APZ	Bezpečnostnoprávna ochrana osôb a majetku				
9714R00005	Fakulta Policajného zboru APZ	Bezpečnostnoprávne služby vo verejnej správe				

Termín podania : 30.11.2023 !!! (49 €)

Termín podania : 31.03.2024 !!! (39 €)

Obrázok 28 – Zoznam prihlášok uchádzačov z radov občianskej mládeže

- Študijným oddelením neakceptovaná

každá prihláška je po pridaní **neplatná** (podaná). Po doručení papierovej prihlášky študijné oddelenie skontroluje správnosť údajov a zaeviduje papierovú prihlášku.

- Študijným oddelením akceptovaná

do tohto stavu sa dostane prihláška, keď študijné oddelenie potvrdí jej platnosť (všetky údaje sú v poriadku) a následne sa k prihláške vytvorí Uchádzač. Prihláška musí byť v tomto stave, aby bolo zaradená do prijímacieho konania – obrázok 29

Po kliknutí na tlačidlo Stav dostanete detailné informácie o prihláške:

Stav prihlášky

Informácie o podanej prihláške

Číslo podanej prihlášky	9712R00007
Študijný program	Bezpečnostnoprávna ochrana osôb a majetku
Alternatívne študijné programy	Bezpečnostnoprávne služby vo verejnej správe
Stav prihlášky	📄 študijným oddelením akceptovaná
Papierová prihláška	Prijatá
Stav prijímacieho konania	👤 Uchádza sa

Údaje o chýbajúcich položkách

Papierová forma prihlášky bola doručená na študijné oddelenie.

Údaje o priradených termínoch

Pisomné prijímacie skúšky

Predmet	Odpustená	Zrušená	Čas konania termínu	Miesto konania	Počet bodov
Vedomostný test	Nie	Nie	dd.mm.2015 8:00	Špeciálna učebňa	0

Talentové prijímacie skúšky

Predmet	Odpustená	Zrušená	Čas konania termínu	Miesto konania	Počet bodov
---------	-----------	---------	---------------------	----------------	-------------

Rozhodnutia o prijatí a neprijatí na vysokoškolské štúdium:

Rozhodnutie o prijatí alebo neprijatí ešte nebolo udelené.

 Export do iCal

Rozhodnutia o poplatkoch

Nie su evidované žiadne rozhodnutia o poplatkoch

Obrázok 29 – Stav Vašej elektronickej prihlášky



Upozorňujeme uchádzačov, príslušníkov Policajného zboru, ďalších bezpečnostných zložiek a zamestnancov verejnej správy na **Informáciu o prijímacom konaní na Akadémii Policajného zboru v Bratislave v akademickom roku 2024/2025**, ktorú nájdete na intranetovej stránke MV SR <http://infoweb.minv.sk/>

Uchádzačom prajeme veľa úspechov v prijímacom konaní !!!