

# Elektronická prihláška APZ

<https://89.173.153.100/eprihlaska>

## Užívateľský manuál

### podrobný popis registrácie a vyplnenie elektronickej prihlášky

Cieľom tejto príručky je poskytnúť podrobný popis modulu elektronickej prihlášky systému MAIS a detailný návod k úplnému vyplneniu elektronickej prihlášky na štúdium na Akadémii Policajného zboru v Bratislave. Odporúčame taktiež venovať pozornosť pokynom v pravej časti jednotlivých obrazoviek (krokov), cez ktoré budete postupne prechádzať.

Vyplnenie elektronickej prihlášky MAIS APZ (ďalej len EP MAIS APZ) je súčasťou prijímacieho konania na štúdium na Akadémii Policajného zboru. Úplnosť a správnosť EP MAIS APZ kontroluje študijná referentka na základe zaslanej papierovej prihlášky a s tým súvisiacich dokumentov<sup>1</sup>. Papierovú prihlášku je možné vytlačiť po úplnom vyplnení EP MAIS APZ.



Pre správne a bezporuchové fungovanie elektronickej prihlášky je doporučené používať webový prehliadač Mozilla Firefox<sup>2</sup>. Odporúčame Vám, aby ste si uvedený webový prehliadač zadarmo stiahli a nainštalovali na svoj počítač.

Uchádzač musí vykonať tieto základné kroky :

Zaregistrovať sa

Prihlásiť sa a vyplniť osobné údaje

Zadať prihlášku a vytlačiť ju


Zaplatiť príslušný poplatok

<sup>1</sup> tak ako je to uvedené na stránke [www.akademiapz.sk](http://www.akademiapz.sk) v časti prijímacie konanie

<sup>2</sup> [www.mozilla.sk](http://www.mozilla.sk)

# 1. Registrácia

Prvým krokom pri podaní elektronickej prihlášky je registrácia.

Na úvodnej obrazovke Elektronickej prihlášky (EP) sú zobrazené a popísané jednotlivé funkcionality elektronickeho formulára EP. Po preštudovaní sa nový záujemca o vyplnenie EP MAIS APZ zaregistruje. Registrácia je možná 2 spôsobmi, a to pomocou tlačidla -  alebo **zaregistrujte sa** - obrázok 1.



## Ako podať elektronicnú prihlášku a kontrolovať priebeh prijímacieho konania

**1) Registrácia**  
Prvým krokom pri podaní elektronickej prihlášky v prípade, že nie ste do systému prihlásený je registrácia. Registrácia je základnou podmienkou podania elektronickej prihlášky a kontroly priebehu prijímacieho konania pre Vami podané prihlášky. Prosim **zaregistrujte sa**

**2) Evidencia osobných údajov**  
Druhým krokom pri podaní elektronickej prihlášky je evidencia Vašich osobných a kontaktných údajov potrebných pre podanie Vašej prihlášky. Evidencia osobných a kontaktných údajov je druhou základnou podmienkou podania elektronickej prihlášky. Upozornenie - bez kompletného vyplnenia osobných a kontaktných údajov nie je možné elektronicnú prihlášku zaevidovať.

**3) Podanie prihlášky**  
Tretím krokom je samotné podanie prihlášky. Toto je podmienené Vašou úspešnou registráciou a evidenciou osobných a kontaktných údajov. Pri podávaní prihlášky tieto už evidovať nemusíte. V rámci Vašej registrácie môžete podať ľubovoľný počet prihlášok na ponúkané študijné programy prijímacieho konania.

**4) Kontrola stavu prihlášky**  
Štvrtým posledným krokom je kontrola stavu prihlášky a priebehu prijímacieho konania. Študijné oddelenie Vás prostredníctvom tejto stránky bude informovať o akceptovaní Vašej prihlášky, priebehu Vášho prijímacieho konania a rozhodnutí o prijatí alebo neprijatí na vysokoškolské štúdium.



**Prajeme Vám veľa úspechov a úspešné prijímacie konanie !**

Vladimír Polcajtnejší zbor v Bratislave  
Optimalizované pre IE 5.5 alebo vyššie, Firefox  
/verzia 2.12.0.0.RC4,Build:08.11.2011,Release:08.11.2011,Verzia DB:2.12.0.0  
/Šetky práva vyhradené

**Obrázok 1 - Úvodná obrazovka Elektronickej prihlášky MAIS**

Po stlačení jedného z tlačidiel a aktivácie registrácie sa Vám otvorí dialógové okno Registrácia odosielateľa prihlášky - obrázok 2.

V prípade, že ste osoba už existujúca v systéme MAIS všetky údaje sa objavia na obrazovke a na zadaný e-mail Vám prídu prihlasovacie údaje. Osobné údaje neviete editovať, zmeniť ich môže už len študijná referentka. Pokračujte ďalej a po pridaní prihlášky túto vytlačte. Ak sa niektoré Vaše údaje zmenili (napr. adresa trvalého bydliska), opravte ich na papierovej prihláške a na prvej strane napíšte Zmena osobných údajov. Podobne postupujte v prípade, že papierovú prihlášku si netlačíte zo systému MAIS.

V prípade, že nie ste osoba existujúca v systéme MAIS pri vyplňovaní registrácie EP postupujte podľa návodu, ktorý sa nachádza na obrazovke vpravo.

**Elektronická prihláška** Registrácia Prihlásenie Zabudol som heslo

Registrácia odosielateľa prihlášky Nepríhlásený Dátum: Čas:

## Existujú Vaše osobné údaje v systéme MAIS - elektronická prihláška

Rodné číslo \* 7506011111

Meno a priezvisko Ján Prvák

Číslo prihlášky

Číslo OP

Číslo pasu

Číslo sociálneho poistenia

**Podmienky registrácie**

- Svoje osobné údaje uverejňujete v systéme 'MAIS - elektronická prihláška' - ďalej len 'systém' - na vlastnú zodpovednosť. Poskytnutím identifikačných osobných údajov udeľujete prevádzkovateľovi systému súhlas na spracovanie osobných údajov v rozsahu nevyhnutnom pre spracovanie Vašej prihlášky na vysokoškolské štúdium.
- Nebudete využívať systém v rozpore s odporúčaniami prevádzkovateľa.

Súhlasím s podmienkami registrácie a svojou registráciou potvrdzujem, že som podmienkam registrácie porozumel a súhlasím s nimi vo všetkých bodoch bez výhrady.

Skontroluj identifikačné číslo

Skontrolujte, či Vaše osobné údaje sú v systéme MAIS evidované!

Uveďte druh (rodné číslo a iné) a hodnotu Vášho identifikačného čísla (ID číslo).

V prípade tuzemských záujemcov o vysokoškolské štúdium zvolte druh identifikačného čísla "rodné číslo" a uveďte svoje rodné číslo v tvare "7605121234". Ostatné identifikátory slúžia pre zahraničných záujemcov. V prípade, že nemáte rodné číslo uveďte minimálne jeho úvodnú časť podľa formy <posledné dve číslice roku narodenia><mesiac narodenia><deň narodenia>, napríklad pri dátume 12.05.1983 uveďte 830512. Uveďte minimálne ďalší identifikátor.

Po vyplnení identifikačného čísla spustíte kontrolu jednoznačnosti ID čísla pomocou tlačidla Skontroluj identifikačné číslo.

Kontrola sa vykoná len v prípade, že súhlasíte so spracovaním Vašich osobných údajov zaškrtnutím zaškrťavacieho políčka v spodnej časti formulára. V prípade, že sa pod Vami zvoleným identifikačným číslom nenachádza žiadna osoba v systéme MAIS, je možné pokračovať v registrácii Vašej prihlášky na vysokoškolské štúdium.

Obrázok 2 - Registrácia odosielateľa prihlášky

Po vyplnení príslušných položiek musí odosielateľ registrácie EP zaškrtnutím štvorcového poľa súhlasiť s podmienkami registrácie. Až po potvrdení a súhlase s podmienkami sa mu na obrazovke aktivuje tlačidlo **Skontroluj identifikačné číslo**.

**Elektronická prihláška** Registrácia Prihlásenie Zabudol som heslo

Registrácia odosielateľa prihlášky Nepríhlásený Dátum: Čas:

## Existujú Vaše osobné údaje v systéme MAIS - elektronická prihláška

Rodné číslo \* 7605121234

Meno a priezvisko Ján Prvák

Číslo prihlášky

Číslo OP

Číslo pasu

Číslo sociálneho poistenia

**Podmienky registrácie**

- Svoje osobné údaje uverejňujete v systéme 'MAIS - elektronická prihláška' - ďalej len 'systém' - na vlastnú zodpovednosť. Poskytnutím identifikačných osobných údajov udeľujete prevádzkovateľovi systému súhlas na spracovanie osobných údajov v rozsahu nevyhnutnom pre spracovanie Vašej prihlášky na vysokoškolské štúdium.
- Nebudete využívať systém v rozpore s odporúčaniami prevádzkovateľa.

Súhlasím s podmienkami registrácie a svojou registráciou potvrdzujem, že som podmienkam registrácie porozumel a súhlasím s nimi vo všetkých bodoch bez výhrady.

Skontroluj identifikačné číslo

Skontrolujte, či Vaše osobné údaje sú v systéme MAIS evidované!

Uveďte druh (rodné číslo a iné) a hodnotu Vášho identifikačného čísla (ID číslo).

V prípade tuzemských záujemcov o vysokoškolské štúdium zvolte druh identifikačného čísla "rodné číslo" a uveďte svoje rodné číslo v tvare "7605121234". Ostatné identifikátory slúžia pre zahraničných záujemcov. V prípade, že nemáte rodné číslo uveďte minimálne jeho úvodnú časť podľa formy <posledné dve číslice roku narodenia><mesiac narodenia><deň narodenia>, napríklad pri dátume 12.05.1983 uveďte 830512. Uveďte minimálne ďalší identifikátor.

Po vyplnení identifikačného čísla spustíte kontrolu jednoznačnosti ID čísla pomocou tlačidla Skontroluj identifikačné číslo.

Kontrola sa vykoná len v prípade, že súhlasíte so spracovaním Vašich osobných údajov zaškrtnutím zaškrťavacieho políčka v spodnej časti formulára. V prípade, že sa pod Vami zvoleným identifikačným číslom nenachádza žiadna osoba v systéme MAIS, je možné pokračovať v registrácii Vašej prihlášky na vysokoškolské štúdium.

Obrázok 3 - Kontrola identifikačného čísla

V registrácii je možné pokračovať iba vtedy, ak sa pod uvedeným registračným číslom už osoba v EP nenachádza. Ak žiadateľ uvedenú podmienku spĺňa, vyplní textové pole pre zadanie e-mailu. Tejto etape vyplňovania registračného formulára musí odosielateľ venovať zvýšenú pozornosť.

**Elektronická prihláška** Registrácia Prihlásenie Zabudol som heslo

Registrácia odosielateľa prihlášky Neprihlásený Dátum: Čas:

### Registrácia Vašich základných kontaktných údajov odosielateľa prihlášky

Rodné číslo: 7605121234  
Meno: Ján  
Priezvisko: Prvák  
E-mail:

Uveďte svoje celé meno a priezvisko a kontaktnú adresu, kde Vám budú zaslané prihlasovacie údaje.

Po potvrdení registrácie stlačením tlačidla Zaregistruj Vám bude zaslané používateľské meno a heslo, s ktorým sa budete môcť prihlásiť do systému MAIS.

**Upozornenie!**  
Po úspešnej registrácii sa musíte prihlásiť do systému elektronickej prihlášky do 24 hodín!

Registrácia Vašich základných kontaktných údajov je potrebná pre evidenciu Vašej elektronickej prihlášky a umožňuje Vám kontrolovať priebeh prijímacieho konania.

**Upozornenie!**  
Emailovú adresu uvádzajte veľmi pozorne!

Obrázok 4 - Registrácia údajov a zadávanie e-mailovej adresy



Po vyplnení poľa pre e-mail si skontrolujte správnosť zadania Vašej e-mailovej adresy, pretože v prípade nesprávne uvedenej e-mailovej adresy sa nedostanete k Vaším registračným údajom.

V prípade úspešnej registrácie sa Vám zobrazí nasledujúca obrazovka :

**Elektronická prihláška** Registrácia Prihlásenie Zabudol som heslo

Registrácia odosielateľa prihlášky Neprihlásený Dátum: Čas: i

## Gratulujeme!

**Vaša registrácia odosielateľa elektronickej prihlášky prebehla úspešne!**

Vaše prihlasovacie údaje Vám boli odoslané na adresu elektronickej pošty janko.prvak@gmail.com

**Upozornenie!**  
Najneskôr do 24 hodín sa prihláste do elektronickej prihlášky, aby Vaša registrácia bola aktivovaná.  
Po prihlásení uveďte svoje osobné údaje a evidujte Vašu elektronickej prihlášky.

Akadémia Policajného zboru v Bratislave  
Optimalizované pre **IE 5.5 alebo vyššie. FireFox**  
Verzia 2.5.0.0.RC2, Build:03.06.2010, Release:03.06.2010, Verzia DB:2.8.0.0  
Všetky práva vyhradené  
www.mais.sk

Obrázok 5 - Obrazovka úspešnej registrácie

Na zadanú e-mailovú adresu Vám bude zaslané prihlasovacie meno a heslo, s ktorým sa budete môcť prihlásiť do systému MAIS – elektronická prihláška (EP).

Dobry den,

dakujeme Vam za Vasu registraciú do systému elektronickej prihlasky vysokej skoly AKADÉMIA POLICAJNÉHO ZBORU v Bratislave. Prihlasovacie udaje Vam umoznuju evidenciu elektronickej prihlasky a kontrolu priebehu prijimacieho konania pre Vami podané a studijnym oddelenim akceptovane prihlasky.

Vase prihlasovacie udaje su:  
prihlasovacie meno: 12\_Prvak\_6585  
prihlasovacie heslo: 3U3acPOL

Prosim, riadne si tieto prihlasovacie udaje uschovajte a neposkytujte ich tretim osobam.  
Nezabudnite! Popri elektronickej prihlaske je nutne zaslat aj prihlasku papierovu.

Zelame Vam vela uspechov v prijimacom konani.

Tento mail bol automaticky generovany systemom pre podanie elektronickej prihlasky a kontroly prijimacieho konania pre registrovaného Ján Prvák.  
Ak, ste tento mail neocakavali, ospravedlnujeme sa Vam a kontaktujte nas na adrese

Akademia policajneho zboru  
Sklabinska 1  
835 17 Bratislava 35

## 2. Prihlásenie a evidencia osobných údajov

Ďalším krokom po úspešnej registrácii je prihlásenie do EP. Vyplňte Prihlasovacie meno\* a Heslo\*, ktoré boli odoslané na Vami uvedenú e-mailovú adresu (zadavajte ich presne – t.j. všetky znaky vrátane podčiarknikov)<sup>3</sup>

**Elektronická prihláška** Registrácia Prihlásenie Zabudol som heslo

Úvodná stránka Neprihlásený Dátum: Čas:

### Ako podať elektronickú prihlášku a kontrolovať priebeh prijímacieho konania

- 1) Registrácia**  
Prvým krokom pri podaní elektronickej prihlášky v prípade, že nie ste do systému prihlásený je registrácia. Registrácia je základnou podmienkou podania elektronickej prihlášky a kontroly priebehu prijímacieho konania pre Vami podané prihlášky. Prosím **zaregistrujte sa**
- 2) Evidencia osobných údajov**  
Druhým krokom pri podaní elektronickej prihlášky je evidencia Vašich osobných a kontaktných údajov potrebných pre podanie Vašej prihlášky. Evidencia osobných a kontaktných údajov je druhou základnou podmienkou podania elektronickej prihlášky. Upozornenie - bez kompletného vyplnenia osobných a kontaktných údajov nie je možné elektronickej prihlášku zaevidovať.
- 3) Podanie prihlášky**  
Tretím krokom je samotné podanie prihlášky. Toto je podmienené Vašou úspešnou registráciou a evidenciou osobných a kontaktných údajov. Pri podávaní prihlášky tieto už evidovať nemusíte. V rámci Vašej registrácie môžete podať ľubovoľný počet prihlášok na ponúkané študijné programy prijímacieho konania.
- 4) Kontrola stavu prihlášky**  
Štvrtým posledným krokom je kontrola stavu prihlášky a priebehu prijímacieho konania. Študijné oddelenie Vás prostredníctvom tejto stránky bude informovať o akceptovaní Vašej prihlášky, priebehu Vášho prijímacieho konania a rozhodnutí o prijatí alebo neprijatí na vysokoškolské štúdium.

**Prajeme Vám veľa úspechov a úspešné prijímacie konanie !**

Akadémia Policajného zboru v Bratislave  
Optimalizované pre **IE 5.5 alebo vyššie Firefox**  
Verzia 2.9.0.0.RC3, Build: 22.12.2010, Release: 22.12.2010, Verzia DB: 2.9.0.0  
Všetky práva vyhradené  
[www.mais.sk](http://www.mais.sk)

Obrázok 6 - Prihlásenie do EP

**Elektronická prihláška** Registrácia Prihlásenie Zabudol som heslo

Prihlásenie do systému Neprihlásený Dátum: Čas:

### Uvedte svoje prihlasovacie údaje

Prihlasovacie meno \* 12\_Prvak\_6585  
Heslo \* ●●●●●●●●  
Prihlás

Do elektronickej prihlášky systému MAIS sa môžete prihlásiť len s platným prihlasovacím menom a heslom, ktoré bolo vygenerované a odoslané na Vašu e-mailovú adresu pri registrácii. Ak nemáte prihlasovacie údaje, prosím **registrujte sa!**


V prípade, že ste sa už raz zaregistrovali, ale ste neobdržali prihlasovacie meno a heslo (napr. z dôvodu chyby uvedenej e-mailovej adresy), zaregistrujte sa znova.

Akadémia Policajného zboru v Bratislave  
Optimalizované pre **IE 5.5 alebo vyššie Firefox**  
Verzia 2.9.0.0.RC3, Build: 22.12.2010, Release: 22.12.2010, Verzia DB: 2.9.0.0  
Všetky práva vyhradené  
[www.mais.sk](http://www.mais.sk)

Obrázok 7 - Zadávanie prihlasovacích údajov do EP

<sup>3</sup> ak sa Vám nedarí prihlásiť, skopírujte heslo do poznámkového bloku (notepad) pre lepšie rozlíšenie niektorých znakov napr. malé l (lavica) a veľké l (Ivan) alebo veľké O (Oto) a číslica 0

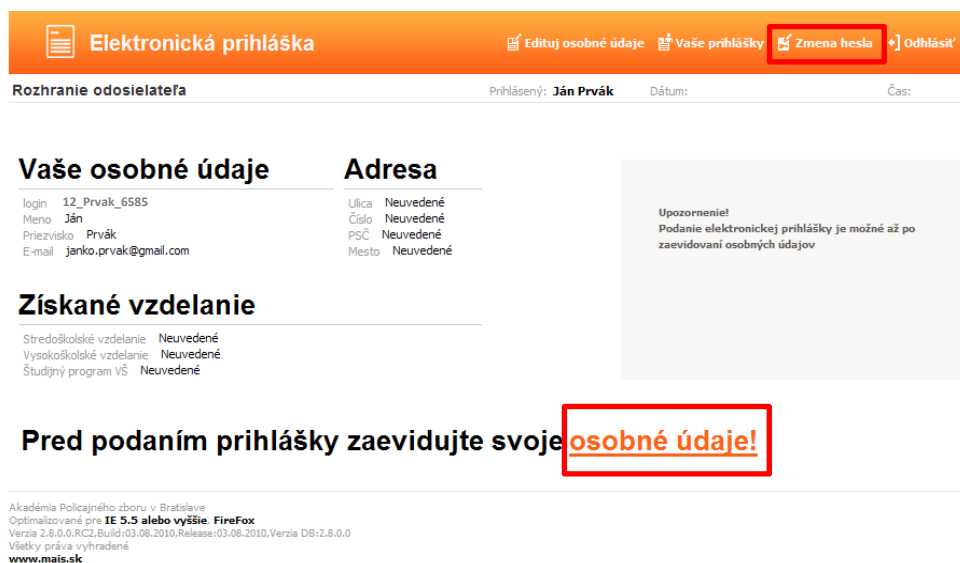


V prípade, že ste zabudli heslo, kliknite na  , vpravo hore – obrázok 7  
Vyplňte údaje podľa pokynov na obrazovke. Uveďte svoje prihlasovacie meno alebo rodné číslo bez znaku lomka a e-mailovú adresu, ktorú ste uviedli pri registrácii, inak Vám nové heslo nebude zaslané.



Po prihlásení si môžete heslo zmeniť, kliknite na  , vpravo hore – obrázok 8

Po prihlásení do elektronického formulára EP MAIS musíte pred zaevidovaním samotnej prihlášky vyplniť osobné údaje a to klikutím na osobné údaje!



**Elektronická prihláška** Edituj osobné údaje Vaše prihlášky **Zmena hesla** Odhlásiť

Rozhranie odosielateľa Prihlásený: Ján Prvák Dátum: Čas:

**Vaše osobné údaje** **Adresa**

login	12_Prvak_6585	Ulica	Neuvedené
Meno	Ján	Číslo	Neuvedené
Príezvisko	Prvak	PSC	Neuvedené
E-mail	janko.prvak@gmail.com	Mesto	Neuvedené

**Získané vzdelanie**

Stredoškolské vzdelanie	Neuvedené
Vysokoškolské vzdelanie	Neuvedené
Študijný program VŠ	Neuvedené

Upozornenie!  
Podanie elektronickej prihlášky je možné až po zaevidovaní osobných údajov

**Pred podaním prihlášky zaevidujte svoje osobné údaje!**

Akadémia Policajného zboru v Bratislave  
Optimalizované pre **IE 5.5 alebo vyššie Firefox**  
Verzia 2.8.0.0, RC2, Build:03.08.2010, Release:03.08.2010, Verzia DB:2.8.0.0  
Všetky práva vyhradené  
[www.mais.sk](http://www.mais.sk)

Obrázok 8 - Evidencia osobných údajov

V prípade, že ste osoba už existujúca v systéme MAIS osobné údaje neviete editovať, zmeniť ich môže už len študijná referentka. Pokračujte ďalej a po pridaní prihlášky túto vytlačte. Ak sa niektoré Vaše údaje zmenili (napr. adresa trvalého bydliska), opravte ich na papierovej prihláške a na prvej strane napíšte Zmena osobných údajov. Podobne postupujte v prípade, že papierovú prihlášku si netlačíte zo systému MAIS.

## UPOZORNENIE !!!

Osobné údaje budú zapísané až po vyplnení údajov v poslednom kroku!

Dodržujte poradie krokov evidencie!

Povinné položky sú označené\* (vyplňte i nepovinné podľa komentárov k jednotlivým krokom)

Údaje na každej záložke (obrazovke) je potrebné potvrdiť tlačidlom



Evidencia osobných údajov pozostáva zo 7 krokov :

## 1.krok – Základné údaje

V prípade, že Vaše miesto narodenia je na území Slovenskej republiky, rodné číslo a dátum narodenia sú už vyplnené. Vyplňte číslo občianskeho preukazu – povinná položka.

V prípade, že ste sa narodili mimo územia Slovenskej republiky, resp. Vám nebolo pridelené rodné číslo, je nevyhnutné vyplniť číslo pasu alebo číslo sociálneho poistenia.

**Elektronická prihláška** | Vaše prihlášky | Odlásiť

Editácia osobných údajov | Prihlásený: Ján Prvák | Dátum: | Čas:

1. Základné údaje | 2. Menné údaje | 3. Osobné údaje | 4. Adresa trvalého bydliska | 5. Kontaktná adresa | 6. Stredoškolské vzdelanie | 7. Vysokoškolské vzdelanie

### 1.krok - Základné údaje

Rodné číslo \*  /

Dátum narodenia \*

Číslo soc. poistenia:

Číslo pasu:

Číslo OP: \*

Zvoľ fotku

**BEZ FOTOGRAFIE  
NO PHOTO.  
KEN FOTO  
FOTO NĚLKŮL**

**Pozorne vyplňte číselné údaje!**

V prípade, že Vaše miesto narodenia je na území Slovenskej republiky, je nevyhnutné vyplniť rodné číslo, dátum narodenia a číslo OP.

V prípade, že ste sa narodili mimo územia Slovenskej republiky resp. nemáte občiansky preukaz, vyplňte číslo pasu.

**Upozornenie!**  
Evidencia osobných údajov bude zapísaná až v poslednom kroku!  
Dodržujte poradie krokov evidencie!

Výberu fotografie venujte náležitú pozornosť!  
Vyžaduje sa farebná fotografia celej Vašej tváre, bez pokrývky hlavy a slnečných okuliarov, hlava musí zaberat' min. 2/3 fotografie.

Minimálna požadovaná veľkosť fotografie je 300 x 360 pixelov, akceptovaný formát: jpg/jpeg a png, Pomer strán 1 : 1,2 (šírka : výška) bude zabezpečený orezaním pri nahrávaní fotografie.

Obrázok 9 - Evidencia základných údajov

## 2.krok – Menné údaje

Meno a priezvisko sú vyplnené, podľa potreby doplňte ostatné údaje (vedecká hodnosť, dosiahnutý titul)

**Elektronická prihláška** | Vaše prihlášky | Odlásiť

Editácia osobných údajov | Prihlásený: Ján Prvák | Dátum: | Čas:

1. Číselné údaje | 2. Menné údaje | 3. Osobné údaje | 4. Adresa trvalého bydliska | 5. Kontaktná adresa | 6. Stredoškolské vzdelanie | 7. Vysokoškolské vzdelanie

### 2.krok - Menné údaje

Meno \*

Priezvisko \*

Rodné priezvisko:

Vedecská hodnosť:


Dosiahnuté tituly:

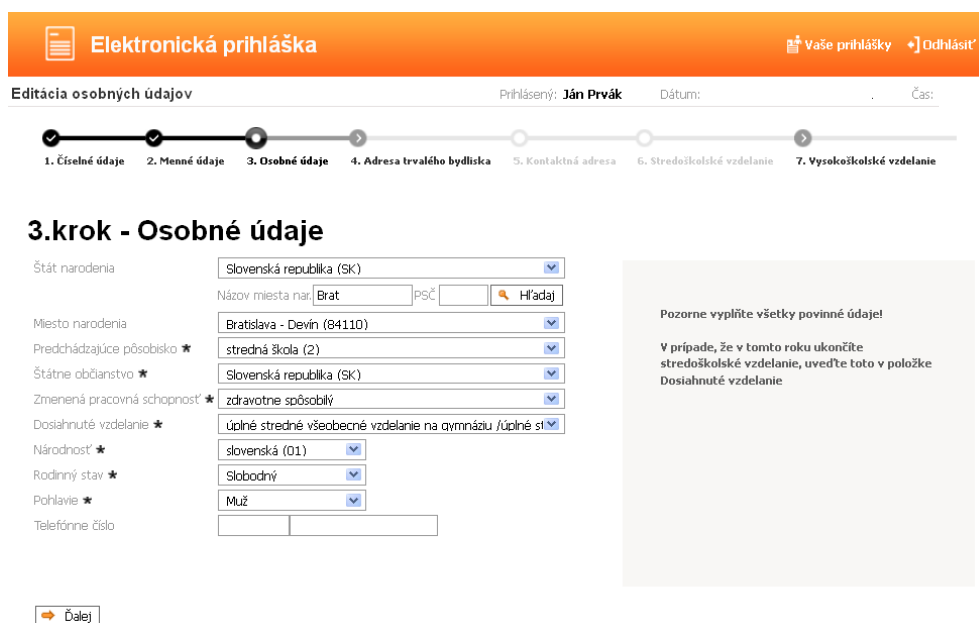
Uved'te prosím svoje meno, priezvisko, rodné priezvisko ak sa nezhoduje s priezviskom, vedecckú hodnosť a dosiahnuté tituly.

Obrázok 10 - Evidencia menných údajov



### 3.krok – Osobné údaje

Vyplňte všetky požadované údaje – obrázok 11. Položky vyberte z číselníkov (prosím ponechajte už nastavené kódy Slovenskej republiky SK). Miesto narodenia vyplníte nasledovne – zadajte miesto narodenia (stačia prvé tri písmená) do poľa Názov miesta nar. a kliknite na tlačidlo  Hľadaj. Po načítaní údajov vyberte z rozbaľovacej ponuky miesto narodenia – obrázok 12 (takto postupujte i v ďalších krokoch, kde vyhľadáte údaje podobným spôsobom). Posledná položka telefónne číslo je nepovinný údaj. Odporúčame i tento údaj pravdivo vyplniť. Tento údaj slúži študijnému referentovi a správcovi systému na rýchlejšie riešenie prípadných nezrovnalostí počas prijímacieho konania.



**Elektronická prihláška** Vaše prihlášky Odhlásiť

Editácia osobných údajov Prihlásený: Ján Prvák Dátum: Čas:

1. Číselné údaje 2. Menné údaje 3. Osobné údaje 4. Adresa trvalého bydliska 5. Kontaktná adresa 6. Stredoškolské vzdelanie 7. Vysokoškolské vzdelanie

**3.krok - Osobné údaje**

Štát narodenia: Slovenská republika (SK)

Názov miesta nar.: Brat  PSČ:

Miesto narodenia: Bratislava - Devín (84110)

Predchádzajúce pôsobisko: stredná škola (2)

Štátne občianstvo: Slovenská republika (SK)

Zmenená pracovná schopnosť: zdravotne spôsobilý

Dosaiahnuté vzdelanie: úplné stredné všeobecné vzdelanie na gymnáziu /úplné st

Národnosť: slovenská (01)

Rodinný stav: Slobodný

Pohlavie: Muž

Telefónne číslo:

Pozorne vyplňte všetky povinné údaje!  
V prípade, že v tomto roku ukončíte stredoškolské vzdelanie, uveďte toto v položke Dosaiahnuté vzdelanie

Obrázok 11 - Evidencia osobných údajov

### 3.krok - Osobné údaje




Štát narodenia: Slovenská republika (SK)

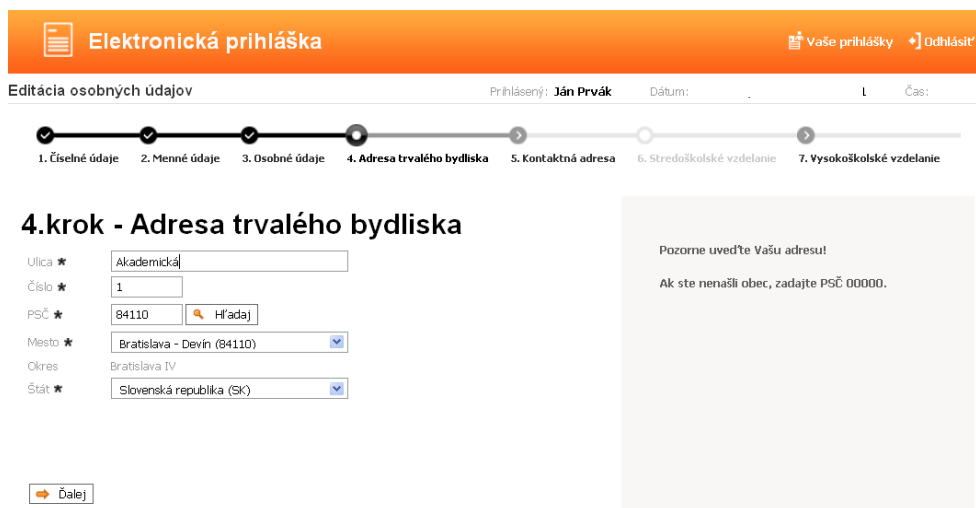
Názov miesta nar.: Brat  PSČ:

Miesto narodenia: Bratislava (81100)  
Bratislava (81107)  
Bratislava (81108)  
Bratislava (81109)  
Bratislava (82001)  
Bratislava (83000)  
Bratislava (83004)  
Bratislava (83005)  
Bratislava (83006)  
Bratislava (83007)  
Bratislava (83102)  
Bratislava (83104)  
Bratislava (83151)  
Bratislava (83152)  
Bratislava (83153)  
Bratislava (83154)  
Bratislava (83155)  
Bratislava (84002)  
Bratislava (84008)  
Bratislava (84009)  
Bratislava (84100)

Obrázok 12 - Zápis miesta narodenia

#### **4.krok – Adresa trvalého bydliska**

V kroku číslo štyri zadávate adresu trvalého pobytu a všetky položky sú povinné. Údaje vypíšte presne a úplne. Položky ulica a číslo sú textového charakteru (ak vo Vašej obci nie sú názvy ulíc, zadajte do položky ulica názov obce). Adresu zadajte tak, aby Vám bola bezproblémovo doručená pozvánka na prijímacie skúšky a ďalšie rozhodnutia týkajúce sa prijímacieho konania (uvedená adresa bude prostredníctvom systému MAIS vytlačená priamo na obálku). Vyplňte položku PSČ\* a kliknite na  Hľadaj. Po načítaní údajov vyberte z rozbaľovacej ponuky mesto, obec a okres bude automaticky zaevidovaný systémom MAIS. V ponuke je už nastavený Štát\* Slovenská republika (SK), v prípade trvalého bydliska v inom štáte, tento vyberte z rozbaľovacej ponuky.



**Elektronická prihláška** Vaše prihlášky Odhliásit

Editácia osobných údajov Príhlásený: Ján Prvák Dátum: . . . Čas: . . .

1. Číselné údaje 2. Menné údaje 3. Osobné údaje 4. Adresa trvalého bydliska 5. Kontaktná adresa 6. Stredoškolské vzdelanie 7. Vysokoškolské vzdelanie

**4.krok - Adresa trvalého bydliska**

Ulica \*

Číslo \*

PSČ \*

Mesto \*

Okres

Štát \*

Pozorne uveďte Vašu adresu!  
Ak ste nenašli obec, zadajte PSČ 00000.

Obrázok 13 – Adresa trvalého bydliska

#### **5.krok – Kontaktná adresa**

Údaje v kroku päť – kontaktná adresa vyplňujte iba v prípade, že Vaša trvalá adresa nie je totožná s poštovou adresou (postupujte podobne ako v kroku číslo 4).

#### **6.krok – Stredoškolské vzdelanie**

Obrazovka šiesty krok – stredoškolské vzdelanie je rozdelená na dve časti, a to: výber strednej školy zo zoznamu alebo zápis strednej školy slovom.

Výber strednej školy zo zoznamu je jednoduchší, ale väčšinou ho môžu použiť iba študenti, ktorí opustili strednú školu v posledných rokoch. Vzhľadom na to, že v školstve prebehli zmeny vyplývajúce zo zmien v spoločnosti, niektoré školy sa zlúčili respektíve zanikli. V tom prípade je uchádzač povinný zadať školu slovom.

**Rok maturity a vyučený v odbore vyplňajú i uchádzači, ktorí budú maturovať v roku 2013 !**

Postup zadania školy výberom zo zoznamu:

- Vyberte druh školy
- Vyberte okres
- Stlačte tlačidlo Hľadaj
- Po načítaní údajov v poli Názov\* vyberte z rozbaľovacej ponuky Vašu školu – obrázok 14

## 6.krok - Stredoškolské vzdelanie

Výber strednej školy zo zoznamu:

Rýchle vyhľadávanie

Kód:  Druh:  Okres:

Názov \*

017337071 - Bratislava-Rača Gymnázium (Hubeného 23, 83408, Bratislava-Rača)
030804264 - Bratislava-Rača Gymnázium školských bratov (Čachtická 14, 83106, Bratislava-Rača)
030898821 - Bratislava-Nové Mesto Súkromné gymnázium (Česká 10, 83103, Bratislava-Nové Mesto)
710159986 - Bratislava-Nové Mesto Základná škola a GYMNAZIUM pre žiakov so všeobecným intelektovým nadaním (Teplická 7 (Skalická 1), 83102, Bratislava-Nové Mesto)

Vyberte strednú školu, ktorú máte ukončenú z číselníka škôl.

V prípade, že sa Vaša stredná škola v číselníku stredných škôl nenachádza, vyplňte jej druh.

Obrázok 14 - Stredoškolské vzdelanie – výber druhu školy, ktorá je v zozname

- Zadajte rok maturity (vyplnia i uchádzači, ktorí budú maturovať v roku 2013)
- Vyučený v odbore - vyberte z rozbaľovacej ponuky aký odbor ste študovali (vyplnia aj uchádzači, ktorí budú maturovať v roku 2013) – obrázok 15

**Elektronická prihláška** Vaše prihlášky Odhliasiť

Editácia osobných údajov Prihlásený: Ján Prvák Dátum: Čas:

4. Adresa trvalého bydliska 5. Kontaktná adresa **6. Stredoškolské vzdelanie** 7. Vysokoškolské vzdelanie 8. Potvrdenie osobných údajov

### 6.krok - Stredoškolské vzdelanie

Výber strednej školy zo zoznamu:

Rýchle vyhľadávanie

Kód:  Druh:  Okres:

Názov \*

017337071 - Bratislava-Rača Gymnázium (Hubeného 23, 83408, Bratislava-Rača)

Rok maturity: \*  Vyučený v odbore \*

Slovom:

Druh \*

Názov manuálne

Ulica

Číslo

PSČ

Mesto

Okres

Štát

Vyberte strednú školu, ktorú máte ukončenú z číselníka škôl.

V prípade, že sa Vaša stredná škola v číselníku stredných škôl nenachádza, vyplňte jej druh, názov a adresu v nižšie uvedených poličkách

Ak po výbere strednej školy systém neponúka požadovaný odbor, vyberte najskôr odbor strednej školy a následne strednú školu.



Obrázok 15 – Stredoškolské vzdelanie

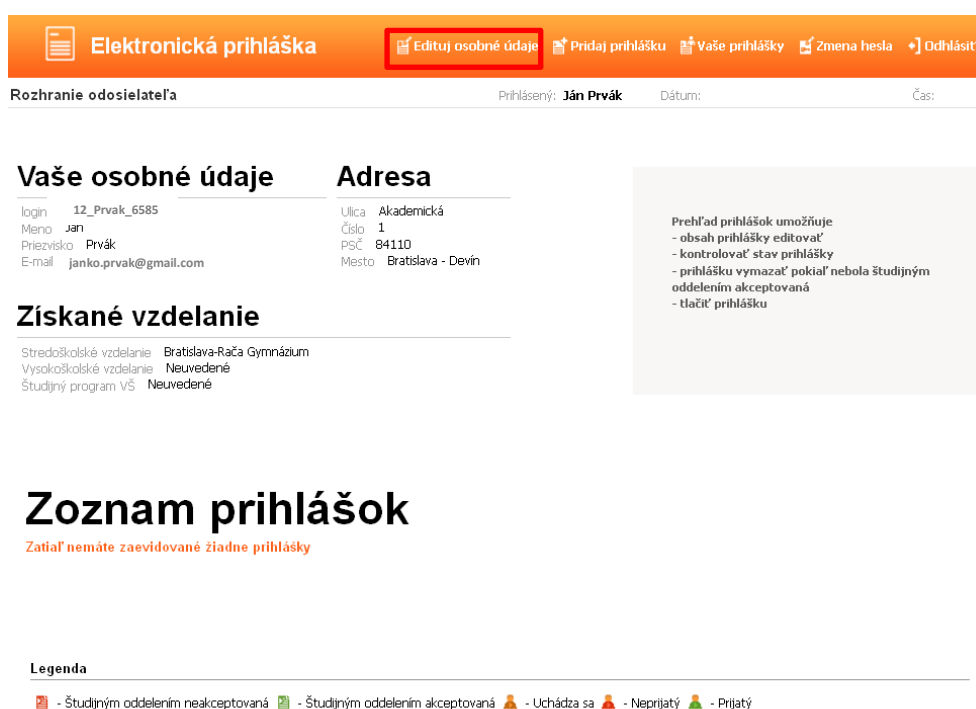
V prípade, že sa Vaša škola v danom zozname nenachádza, musíte všetky údaje o sídle a názve školy zadať ručne okrem druhu školy a okresu, ktorý vyberiete z rozbaľovacej ponuky. V ponuke je už nastavený Štát\* Slovenská republika (SK), iný štát vyberte z rozbaľovacej ponuky. Tento spôsob evidencie sa bude prevažne týkať uchádzačov o externé štúdium.

## 7.krok – Vysokoškolské vzdelanie

Vysokoškolské štúdium uvádzajte ak ho máte riadne ukončené alebo bude ukončené v aktuálnom akademickom roku - v tom prípade uveďte dátum predpokladaného ukončenia štúdia. Taktiež uveďte neskončené štúdium (napr. absolvované semestre).

## 8.krok – Potvrdenie osobných údajov

Pozorne si prečítajte a skontrolujte uvedené údaje, ak sú správne kliknite na  Áno a Vaše údaje budú zapísané do systému. Kliknutím na  Nie sa vrátite bez zapísania údajov do systému na úvodnú obrazovku po prihlásení. Ak sú Vaše údaje už zapísané do systému a nemáte ešte podanú prihlášku, môžete tieto upraviť cez tlačidlo Edituj osobné údaje – obrázok 16



**Elektronická prihláška** Edituj osobné údaje Pridaj prihlášku Vaše prihlášky Zmena hesla Odhlásiť






Rozhranie odosielateľa Prihlásený: Ján Prvák Dátum: Čas:

<b>Vaše osobné údaje</b>	<b>Adresa</b>	<b>Prehľad prihlášok umožňuje</b> <ul style="list-style-type: none"><li>- obsah prihlášky editovať</li><li>- kontrolovať stav prihlášky</li><li>- prihlášku vymazať pokiaľ nebola študijným oddelením akceptovaná</li><li>- tlačiť prihlášku</li></ul>
login 12_Prvak_6585	Ulica Akademická	
Meno Jan	Číslo 1	
Priezvisko Prvák	PSČ 84110	
E-mail janko.prvak@gmail.com	Mesto Bratislava - Devín	
<b>Získané vzdelanie</b>		
Stredoškolské vzdelanie Bratislava-Rača Gymnázium		
Vysokoškolské vzdelanie Neuvedené		
Študijný program vŠ Neuvedené		

## Zoznam prihlášok

Zatiaľ nemáte zaevidované žiadne prihlášky

**Legenda**

 - Študijným oddelením neakceptovaná  - Študijným oddelením akceptovaná  - Uchádza sa  - Neprijatý  - Prijatý

Obrázok 16 – Editácia osobných údajov



Po zapísaní osobných údajov ešte **nie je elektronická prihláška kompletná**, preto pristúpte k zadaniu prihlášky na konkrétny študijný program a to klikom v hornom menu – obrázok 17

### 3. Pridanie prihlášky

Pridanie prihlášky pozostáva z 9 krokov :

Údaje na každej záložke (obrazovke) je potrebné potvrdiť tlačidlom



### Zoznam prihlášok

Zatiaľ nemáte zaevidované žiadne prihlášky

#### Legenda

🔴 - Študijným oddelením neakceptovaná 🟢 - Študijným oddelením akceptovaná 🧑 - Uchádza sa 🚫 - Neprijatý 🟢 - Prijatý

Obrázok 17 – Pridanie prihlášky

#### 1.krok – Zvoľte stupeň a formu štúdia

Z rozbaľovacej ponuky vyberte Fakultu Policajného zboru APZ. Stupeň štúdia : bakalárske štúdium 1., magisterské štúdium 2. a doktorandské štúdium 3. Prosím nevypĺňajte formu štúdia !!! - obrázok 18 (v prípade zadania formy štúdia, nebudete mať v druhom kroku možnosť vybrať z rozbaľovacej ponuky alternatívny študijný program inej formy štúdia).

Obrázok 18- Výber fakulty, stupeň a forma štúdia

## 2.krok – Výber študijného programu



V druhom kroku si volíte študijný program. **Venujte zvýšenú pozornosť**, výber študijného programu je nezvratný proces a po zaevidovaní EP na študijnom oddelení sa **nedá editovať**! – obrázok 19

Študijné programy APZ v Bratislave : Bezpečnostnoprávna ochrana osôb a majetku

Bezpečnostnoprávne služby vo verejnej správe

**Pre uchádzačov z radov občianskej mládeže sú určené študijné programy iba v dennej forme (odbor 831 BC OOM a 832 BC VS) !!!**

Vyberte študijný odbor (program) a v prípade záujmu zvolte ponúknutý alternatívny študijný program podľa nasledovných kritérií :

831BC OOM - alternatívny študijný odbor (program) 832BC VS alebo 831BCEX OOM

831BCEX OOM - alternatívny študijný odbor (program) 831BC OOM

832BC VS - alternatívny študijný odbor (program) 831BC OOM alebo 832BCEX VS

831BCEX VS - alternatívny študijný odbor (program) 832BC VS

Obrázok 19 - Výber študijného programu – bakalárske štúdium

Uchádzači o **doktorandské štúdium** zadajú po výbere študijného programu aj tému dizertačnej práce, školiteľa a z rozbaľovacej ponuky vyberú pracovisko – obrázok 20 (zoznam tém dizertačných prác doktorandského štúdia na akademický rok 2013/2014 nájdete na stránke [www.akademiapz.sk](http://www.akademiapz.sk) )

## 2.krok - Výber študijného programu

Zvoľte študijný program, na ktorý podávate prihlášku

Študijné programy prijímacieho konania pre akademický rok: 2013/2014

831PHDEX - Bezpečnostnoprávna ochrana osôb a majetku

Skratka: 831PHDEX  
Názov: Bezpečnostnoprávna ochrana osôb a majetku  
Forma štúdia: EXTERNA  
Stupeň: 3.  
Metóda štúdia: Prezenčná  
Odbor: 8.3.1 Ochrana osôb a majetku

Zvoľte alternatívne študijné programy

1  
2  
3

Téma dizertačnej práce  
Školiteľ  
Pracovisko

➔ Ďalej   ➔ Zruš

Zvoľte študijný program, na ktorý podávate Vašu elektronickú prihlášku.

Voľba študijného programu je povinnou voľbou pri podaní elektronickej prihlášky.

V prípade, ak ponuka študijných programov neobsahuje študijný program, na ktorý chcete podať prihlášku, pravdepodobne pre Vami zvolenú formu a stupeň štúdia nie je vysokou školou študijný program ponúkaný, prípadne kontaktujte študijné oddelenie.

Upozornenie!

Voľbu študijného programu realizujte pozorne, po výbere študijného programu nie je tento možné neskôr v elektronickej prihláške meniť.

Upozornenie!

Voľba alternatívnych študijných programov nie je totožná s podaním viacerých prihlášok.

Obrázok 20 - Výber študijného programu – doktorandské štúdium

## 3.krok – Výber voliteľných predmetov prijímacích skúšok

Pokračujte ďalej na štvrtý krok. Viac informácií o vedomostnom teste nájdete na stránke [www.akademiapz.sk](http://www.akademiapz.sk).

## 4.krok – Stredoškolský prospech

Uchádzači o bakalárske štúdium zadajú všetky predmety (okrem klasifikácie zo správanía) a známky z nich podľa koncoročného vysvedčenia v jednotlivých ročníkoch strednej školy. V prípade, že ste konkrétny predmet neštudovali v určitom ročníku, políčko pre prospech v tom ročníku nechajte prázdne. Do stĺpca 6.ročník/mat. zapisujete známky z maturitných predmetov. Po kliknutí na  Prepočítať celkový prospech systém vypočíta priemerný prospech zo všetkých predmetov a ročníkov – obrázok 22.

Ďalej je uchádzač povinný vyplniť známky z predmetov maturitnej skúšky a priemer maturitnej skúšky – obrázok 21.



Uchádzači, ktorí budú maturovať v roku 2013 vyplnia názvy predmetov maturitnej skúšky!!! (overenú kópiu maturitného vysvedčenia zasielajú do 07. júna 2013 na študijné oddelenie akadémie)





### **5.krok – Vysokoškolský prospech**

Túto časť nevyplňate.

### **6.krok – Nešpecifický prospech**

Túto časť nevyplňate.

### **7.krok – Doplnujúce údaje**

Údaje nie sú povinné.

### **8.krok – Potvrdenie a zapísanie elektronickej prihlášky do evidencie**

**Elektronická prihláška** Vaše prihlášky Odhlásiť

Pridanie novej prihlášky Príhlásený: Ján Prvák Dátum: . Čas: .

4. Stredoškolský prospech 5. Vysokoškolský prospech 6. Nešpecifický prospech 7. Doplnujúce inf. 8. **Potvrdenie a zápis prihlášky** 9. Kontrola zadaných údajov

#### 8.krok - Potvrdenie a zapísanie elektronickej prihlášky do evidencie

**Chcete potvrdiť Vašu prihlášku na vysokoškolské štúdium a zaviesť ju do evidencie?**

Áno  Nie

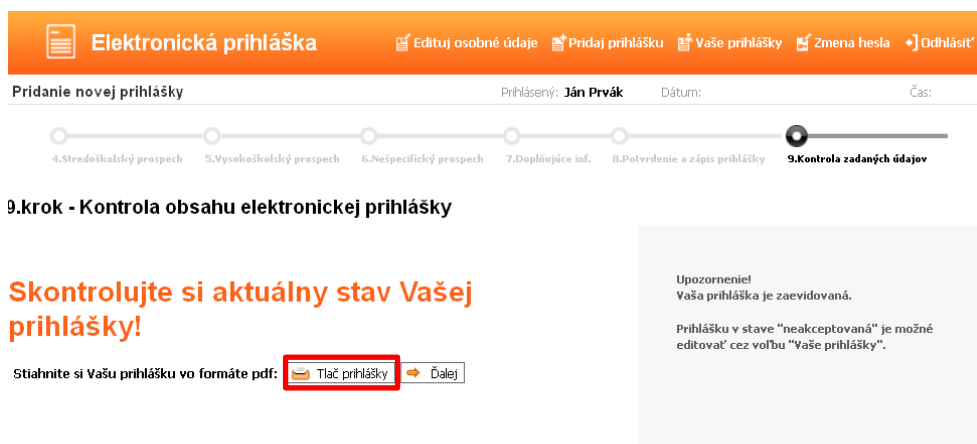
Vaša elektroniclá prihláška bude zapísaná do evidencie po kliknutí na tlačítko **ÁNO!**  
Prihláška bude viditeľná cez voľbu "Vaše prihlášky".

**Pozor!**  
Ak potvrdíte nie, vaša elektroniclá prihláška nebude zaevidovaná.

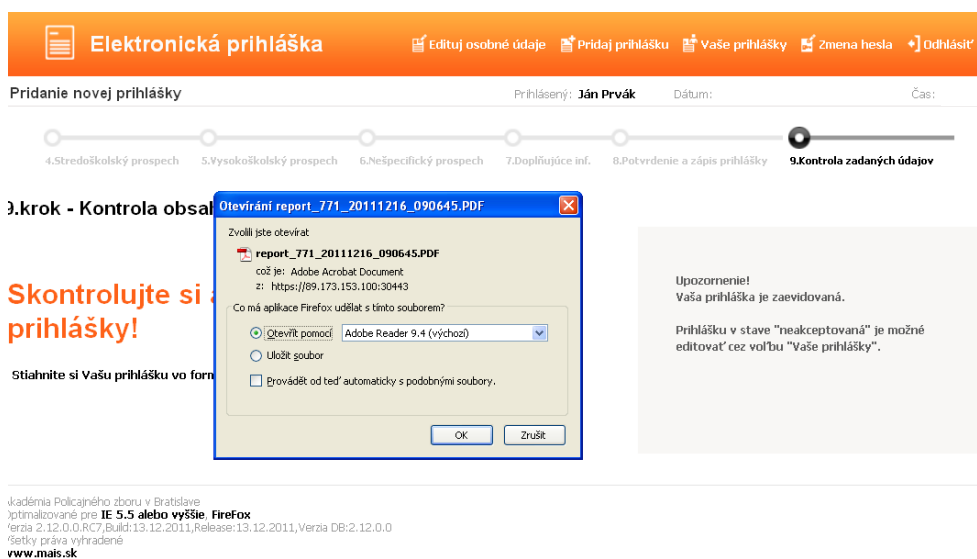
Obrázok 23 – Potvrdenie a zapísanie elektronickej prihlášky do evidencie

## 9.krok – Kontrola obsahu elektronickej prihlášky


Kontrolu môžete vykonať tak, že si prihlášku stiahnete v pdf formáte kliknutím na Tlač prihlášky<sup>5</sup> - obrázok 24,25 (uložíte si ju na disk alebo otvoríte pdf súbor).



Obrázok 24 – Kontrola obsahu elektronickej prihlášky, tlač prihlášky

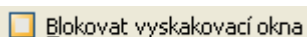


Obrázok 25 – Tlač prihlášky

V prípade, že sú všetky uvedené údaje správne vytačte prihlášku v papierovej podobe a kliknite na tlačidlo  **Ďalej**, čím sa dostanete do posledného kroku zadania elektronickej prihlášky – obrázok 27

Na vytačenej prihláške sa Vám zobrazí ako predmet maturitnej skúšky aj : Maturitná skúška – priemer – obrázok 26

<sup>5</sup> v prehliadači Mozilla Firefox je potrebné mať povolené vyskakovacie okná - Nástroje → Možnosti → Obsah →



### Klasifikácia maturitnej skúšky

Predmet maturitnej skúšky	Úroveň	Externá časť		Interná časť	
		%	Percentil	Písomná	Ústna forma
Slovenský jazyk a literatúra		79.7	92.9	96.4	1.0
Anglický jazyk	B1	78.3	85.1	80.0	1.0
Teoretická časť odbornej zložky					1.0
Praktická časť odbornej zložky					1.0
Maturitná skúška - priemer					1.0
Dátum maturitnej skúšky:		05.06.2011		Priemer maturitnej	
				1.0	

**Potvrdenie o správnosti údajov:**

Dátu	Podpi	Pečiatka
------	-------	----------

**Potvrdenie lekára o zdravotnej spôsobilosti na vysokoškolské štúdium a na výkon povolania vo zvolenom študijnom programe (podľa požiadavky vysokej školy alebo fakulty): zdravotne spôsobilý**

Dátu	Podpis	Pečiatka
------	--------	----------

Ministerstvo školstva SR, 11/2006

2. strana

Obrázok 26 – Vytlačená prihláška – časť Klasifikácia maturitnej skúšky

Všetky vaše zaevidované prihlášky môžete sledovať v obrazovke, na ktorú sa dostanete klikom v hornom menu:

**Elektronická prihláška** Osobné údaje Pridaj prihlášku **Vaše prihlášky** Zmena hesla Odhlásiť

Rozhranie odosielateľa Prihlásený: Ján Prvák Dátum: Čas:

**Vaše osobné údaje** Adresa

login 12\_Prvak\_6585 Ulica Akademická  
Meno Ján Číslo 1  
Priezvisko Prvák PSČ 84110  
E-mail janko.prvak@gmail.com Mesto Bratislava - Devín

**Získané vzdelanie**

Stredoškolské vzdelanie Bratislava-Rača Gymnázium  
Vysokoškolské vzdelanie Neuvedené  
Študijný program VŠ Neuvedené

Editácia Vašich osobných údajov už nie je možná. Vaše osobné údaje boli študijným oddelením akceptované! V prípade požiadavky na ich editáciu kontaktujte študijné oddelenie fakulty, kam ste podali prihlášku.

Prehľad prihlášok umožňuje  
- obsah prihlášky editovať  
- kontrolovať stav prihlášky  
- prihlášku vymazať pokiaľ nebola študijným oddelením akceptovaná  
- tlačíť prihlášku

**Zoznam prihlášok**

Registračné číslo	Fakulta	Študijný program			
9712R00007	Fakulta Policajného zboru APZ	Bezpečnostnoprávna ochrana osôb a majetku	<b>Prijatá papier</b>	Stav	Tlač

Stav prihlášky podľa legendy

**Legenda**

- Študijným oddelením neakceptovaná 
 - Študijným oddelením akceptovaná 
 - Uchádza sa 
 - Neprijatý 
 - Prijatý

Obrázok 27 – Kontrola stavu Vašej elektronickej prihlášky


V časti Zoznam prihlášok sú zobrazené všetky vaše prihlášky. Pri každej prihláške je ikonka, ktorá udáva v akom stave je prihláška.

 - Študijným oddelením neakceptovaná

každá prihláška je po pridaní **neplatná** (podaná). Po doručení papierovej prihlášky študijné oddelenie skontroluje správnosť údajov a zaeviduje papierovú prihlášku.



 - Študijným oddelením akceptovaná

do tohto stavu sa dostane prihláška, keď študijné oddelenie potvrdí jej platnosť (všetky údaje sú v poriadku) a následne sa k prihláške vytvorí Uchádzač. Prihláška musí byť v tomto stave, aby bolo zaradená do prijímacieho konania – obrázok 28

Po kliknutí na tlačidlo  Stav | dostanete detailné informácie o prihláške:

## Stav prihlášky

### Informácie o podanej prihláške

Číslo podanej prihlášky	9712R00007
Študijný program	Bezpečnostnoprávna ochrana osôb a majetku
Alternatívne študijné programy	Bezpečnostnoprávne služby vo verejnej správe
Stav prihlášky	 študijným oddelením akceptovaná
Papierová prihláška	Prijatá
Stav prijímacieho konania	 Uchádza sa

### Údaje o chýbajúcich položkách

Papierová forma prihlášky bola doručená na študijné oddelenie.

### Údaje o priradených termínoch

#### Písomné prijímacie skúšky

Predmet	Odpustená	Zrušená	Čas konania termínu	Miesto konania	Počet bodov
Vedomostný test	Nie	Nie	dd.mm.2013 8:00	Špeciálna učebňa	0

#### Talentové prijímacie skúšky

Predmet	Odpustená	Zrušená	Čas konania termínu	Miesto konania	Počet bodov
---------	-----------	---------	---------------------	----------------	-------------

Rozhodnutia o prijatí a neprijatí na vysokoškolské štúdium:

Rozhodnutie o prijatí alebo neprijatí ešte nebolo udelené.

 Export do iCal

#### Rozhodnutia o poplatkoch

Nie su evidované žiadne rozhodnutia o poplatkoch

Obrázok 28 – Stav Vašej elektronickej prihlášky



Upozorňujeme uchádzačov, príslušníkov Policajného zboru, ďalších bezpečnostných zložiek a zamestnancov verejnej správy na **Informáciu o prijímacom konaní na Akadémii Policajného zboru v Bratislave v akademickom roku 2013/2014**, ktorú nájdete na intranetovej stránke MV SR <http://infoweb.minv.sk/>  
(samotnú prílohu nájdete i na stránke <http://akademiapz.sk/sluzby/mais/uchadzac>)

**Uchádzačom prajeme veľa úspechov v prijímacom konaní !!!**